

Управление образования
Администрации советского муниципального района
Саратовской области

Муниципальное бюджетное дошкольное образовательное учреждение – детский сад «Ромашка»
р. п. Степное Советский район Саратовская область

Принято:
Педагогическим советом
МБДОУ – д/с «Ромашка»
Протокол № 1
от « 31 » 08 2018 г.

Согласовано
с Советом родителей
Протокол от 31.08.18 № 1

Утверждено:
Заведующий МБДОУ-детский сад

«Ромашка»
Т.И. Трошина
Приказ № 78 от « 31 » 08.2018 г.



**Образовательная программа ДО
МБДОУ – детский сад «Ромашка»
р. п. Степное Советский район Саратовской области
НА 2018 – 2023 уч.год**

Составители программы:

Рабочая группа:

Трошина Т. И. - заведующий МБДОУ

Евтеева О. К. – воспитатель высш. кв. категории

Попова Е. Б. – педагог -психолог

1

Оглавление:

1.Целевой раздел.....	3-26
1.1.Пояснительная записка.....	3

1.2.Цели и задачи	4-6
1.3. Принципы и подходы к формированию Программы.....	7-10
1.4 .Возрастные и индивидуальные особенности детей,.....	11-23
1.5 .Планируемые результаты освоения Программы.....	24-26
2.Содержательный раздел.....	27-117
2.1.Описание образовательной деятельности в соответствии с направлениями развития ребенка, представленные в 5 образовательных областях.....	27-117
2.1.1. Образовательная область «Физическое развитие».....	27-32
2.1.2.Образовательная область «Социально – коммуникативное развитие.....	33-53.
2.1.3. Образовательная область «Речевое развитие».....	53-60
2.1.4Образовательная область «Познавательное развитие»	61-71
2.1.5.Образовательная область «Художественно-эстетическое развитие».....	72-83.
2.2.Вариативные формы, способы, методы и средства реализации Программы	83-88
2.2.1. Технологии личностно – ориентированного взаимодействия педагога с детьми	83-84
2.2.2 Технологии проектной деятельности	84-85
2.2.3. Технологии исследовательской деятельности	85-88
2.3. Комплексно – тематического планирования во всех возрастных группах	89-115
2.3.1. Комплексно – тематического планирования во второй группе раннего возраста	89-95
2.3.2. Комплексно – тематического планирования в младшей группе .	96-102
2.3.3. Комплексно – тематического планирования в средней группе .	102-105
2.3.4. Комплексно – тематического планирования в старшей группе .	105-109
2.3.5. Комплексно – тематического планирования в подготовительной к школе группе.....	110-115
2.4.Особенности взаимодействия педагогического коллектива детского сада с семьями воспитанников.....	116-117
3.Организационный раздел.....	118-130
3.1Режим дня.....	118-120
3.2 Режим двигательной активности.....	121-122
3.3 Учебный план ООД.....	123-125
3.4Описание материально-технического обеспечения.....	126-128
3.5. Целевые ориентиры на этапе завершения дошкольного образования.....	129-130

1.Целевой раздел

1.1. Пояснительная записка.

Основная образовательная программа МБДОУ – детский сад «Ромашка» (далее Программа) разработана в соответствии с федеральным государственным образовательным стандартом дошкольного образования и с учетом примерной основной общеобразовательной программы дошкольного образования «От рождения до школы» под редакцией Н.Е. Вераксы, Т.С. Комаровой, М.А. Васильевой.

При разработке образовательной программы учитывались нормативные документы:

*Законом «Об Образовании Российской Федерации». ФЗ от 29.12.2012г. № 273 – ФЗ;

*Конвенцией о правах ребенка от 13.12.1989 г;

*Семейным Кодексом Российской Федерации;

*«Санитарно – эпидемиологическими требованиями к устройству, содержанию и организации режима работы дошкольных образовательных учреждений. СанПиН 2.4.1.3049 - 13;

*Приказом Министерства образования и науки Российской Федерации от 30.08. 2013г. № 1014 «Порядок организации и осуществления образовательной деятельности по основным общеобразовательным программам – образовательным программам дошкольного образования»;

*«Федеральный государственный образовательный стандарт дошкольного образования» (Приказ Министерства образования и науки Российской Федерации (Минобрнауки России) от 17 октября 2013 г. N 1155 г. Москва "Об утверждении федерального государственного образовательного стандарта дошкольного образования")

*Письмом Министерства образования и науки РФ и Департамента общего образования от 28 февраля 2014 года 08 – 249 «Комментарии к ФГОС дошкольного образования»;

*Уставом муниципального бюджетного дошкольного образовательного учреждения - детский сад «Ромашка»

1.2. Цели и задачи реализации программы:

Цель программы: позитивная социализация и всестороннее развитие ребенка раннего и дошкольного возраста в адекватных его возрасту детских видах деятельности.

Обязательная часть Программы составлена с учётом Примерной основной общеобразовательной программы дошкольного образования «От рождения до

школы» под ред. Н.Е. Вераксы, Т.С. Комаровой, М.А. Васильевой. - 3-е изд., испр. и доп. - М.: Мозаика-синтез, 2015 (далее – Программа «От рождения до школы»).

Цели обязательной части Программы: определение содержания и организации образовательной деятельности в МБДОУ -детский сад «Ромашка» и создание:

- 1) условий развития ребенка, открывающих возможности для его позитивной социализации, личностного развития, развития инициативы и творческих способностей на основе сотрудничества со взрослыми и сверстниками в соответствующих возрасту видах деятельности;
- 2) развивающей образовательной среды для позитивной социализации и индивидуализации детей.

Задачи обязательной части Программы:

- 1.охрана и укрепление физического и психического здоровья детей, в том числе их эмоционального благополучия;
- 2.обеспечение равных возможностей для полноценного развития каждого ребёнка в период дошкольного детства независимо от места проживания, пола, нации, языка, социального статуса, психофизиологических и других особенностей (в том числе ограниченных возможностей здоровья);
- 3.обеспечение преемственности целей, задач и содержания образования, реализуемых в рамках образовательных программ различных уровней (далее – преемственность основных образовательных программ дошкольного и начального общего образования);
- 4.создание благоприятных условий развития детей в соответствии с их возрастными и индивидуальными особенностями и склонностями, развитие способностей и творческого потенциала каждого ребёнка как субъекта отношений с самим собой, другими детьми, взрослыми и миром;
- 5.объединение обучения и воспитания в целостный образовательный процесс на основе духовно-нравственных и социокультурных ценностей и принятых в обществе правил и норм поведения в интересах человека, семьи, общества;
- 6.формирование общей культуры личности детей, в том числе ценностей здорового образа жизни, развитие их социальных, нравственных, эстетических, интеллектуальных, физических качеств, инициативности, самостоятельности и ответственности ребёнка, формирование предпосылок учебной деятельности;
- 7.обеспечение вариативности и разнообразия содержания Программы организационных форм дошкольного образования, возможности формирования Программ различной направленности с учётом образовательных потребностей, способностей и состояния здоровья детей;
8. формирование социокультурной среды, соответствующей возрастным, индивидуальным, психологическим и физиологическим особенностям детей;
- 9.обеспечение психолого-педагогической поддержки семьи и повышение компетентности родителей (законных представителей) в вопросах развития и образования, охраны и укрепления здоровья детей.

Основные задачи образовательных областей:

Социально – коммуникативное развитие:

- ❖ Присвоение норм и ценностей, принятых в обществе, включая моральные и нравственные ценности.
- ❖ Развитие общения и взаимодействия ребёнка со взрослыми и сверстниками.
- ❖ Становление самостоятельности, целенаправленности и саморегуляции собственных действий.
- ❖ Развитие социального и эмоционального интеллекта, эмоциональной отзывчивости, сопереживания.
- ❖ Формирование готовности к совместной деятельности.
- ❖ Формирование уважительного отношения и чувства принадлежности к своей семье и сообществу детей и взрослых в организации.
- ❖ Формирование позитивных установок к различным видам труда и творчества.
- ❖ Формирование основ безопасности в быту, социуме, природе.

Познавательное развитие

- ❖ Развитие интересов детей, любознательности и познавательной мотивации.
- ❖ Формирование познавательных действий, становление сознания.
- ❖ Развитие воображения и творческой активности.
- ❖ Формирование первичных представлений о себе, других людях, объектах окружающего мира, их свойствах и отношениях (форме, цвете, размере, материале, звучании, ритме, тепе, количестве, числе, части и целом, пространстве и времени, движении и покое, причинах и следствиях и др.),
- ❖ Формирование первичных представлений о малой родине и Отечестве, представлений о социокультурных ценностях нашего народа, об отечественных традициях и праздниках, о планете Земля как общем доме людей, об особенностях природы, многообразии стран и народов мира.



Речевое развитие

- ❖ Владение речью как средством общения.
- ❖ Обогащение активного словаря.
- ❖ Развитие связной, грамматически правильной диалогической и монологической речи.
- ❖ Развитие речевого творчества.

- ❖ Развитие звуковой и интонационной культуры речи, фонематического слуха.
- ❖ Знакомство с книжной культурой, детской литературой, понимание на слух текстов различных жанров детской литературы.
- ❖ Формирование звуковой аналитико – синтетической активности как предпосылки обучения грамоте.

Художественно - эстетическое развитие

- ❖ Развитие предпосылок ценностно – смыслового восприятия и понимания произведений искусства (словесного, музыкального, изобразительного), мира природы.
- ❖ Становление эстетического отношения к окружающему миру.
- ❖ Формирование элементарных представлений о видах искусства.
- ❖ Восприятие музыки, художественной литературы, фольклора.
- ❖ Стимулирование сопереживания персонажам художественных произведений.
- ❖ Реализация самостоятельной творческой деятельности детей (изобразительной, конструктивно-модельной, музыкальной и др.)

Физическое развитие

- ❖ Развитие физических качеств.
- ❖ Правильное формирование опорно – двигательной системы организма, развитие равновесия, координации движений, крупной и мелкой моторики.
- ❖ Правильное выполнение основных движений.
- ❖ Формирование начальных представлений о некоторых видах спорта.
- ❖ Овладение подвижными играми с правилами.
- ❖ Становление целенаправленности и саморегуляции в двигательной сфере.
- ❖ Овладение элементарными нормами и правилами здорового образа жизни.

1.3. Принципы и подходы к формированию Программы

а) Обязательная часть

Программа МБДОУ разработана на основе **принципов, обозначенных в ФГОС ДО:**

- 1) Полноценное проживание ребенком всех этапов детства (младенческого, раннего и дошкольного возраста), обогащение (амплификация) детского развития;
- 2) Построение образовательной деятельности на основе индивидуальных особенностей каждого ребенка, при котором сам ребенок становится активным в выборе содержания своего образования, становится субъектом образования (далее - индивидуализация дошкольного образования);
- 3) Содействие и сотрудничество детей и взрослых, признание ребенка полноценным участником (субъектом) образовательных отношений;
- 4) Поддержка инициативы детей в различных видах деятельности;
- 5) Сотрудничество Организации с семьей;
- 6) Приобщение детей к социокультурным нормам, традициям семьи, общества и государства;
- 7) Формирование познавательных интересов и познавательных действий ребенка в различных видах деятельности;
- 8) Возрастная адекватность дошкольного образования (соответствие условий, требований, методов возрасту и особенностям развития);
- 9) Учет этнокультурной ситуации развития детей.
- 10) Сохранение уникальности и самоценности детства как важного этапа в общем развитии человека.
- 11) Сетевое взаимодействие с организациями социализации, образования и другими партнерами, которые могут внести вклад в развитие и образование детей. Данная программа предполагает установление партнерских отношений не только с семьями детей, но и с другими организациями и лицами, которые могут способствовать обогащению социального и/или культурного опыта детей, приобщению детей к национальным традициям (посещение театров, музеев), к природе и истории родного края; содействовать проведению совместных проектов, экскурсий, праздников, посещению концертов, а также удовлетворению особых потребностей детей, оказанию психолого-педагогической и/или медицинской поддержки в случае необходимости.
- 12) Развивающее образование.
Образовательное содержание предлагается ребенку через различные виды деятельности с учетом его актуальных и потенциальных возможностей усвоения этого содержания, с учетом его интересов, мотивов и способностей. Данный принцип предполагает работу педагога на зону ближайшего развития ребенка, что способствует развитию и расширению как явных, так и скрытых возможностей ребенка.
- 13) Принцип интеграции.
Данный принцип реализуется через:
 - Интеграцию содержания образовательных областей и видов детской деятельности;
 - Целевые ориентиры базовой культуры ребенка дошкольного возраста;
 - Интеграция деятельности специалистов дошкольного учреждения;

- Интеграцию разных типов учреждений (дошкольного, общего образования) и групп детей дошкольного возраста, представляющих различные возможности для развития дошкольников и обеспечивающих их позитивную социализацию.

14) Комплексно – тематический принцип.

Принцип предполагает объединение комплекса различных видов специфических детских видов деятельности вокруг единой темы при организации образовательного процесса. При этом в качестве тем могут выступать организующие моменты, тематические недели, события, реализация проектов, сезонные явления в природе, праздники, традиции.

15) Учет гендерной специфика развития детей дошкольного возраста.

б) Часть, формируемая участниками образовательных отношений

- *принцип деятельности* (предусматривает введение новых знаний не в готовом виде, а через самостоятельное «открытие» их детьми на предметной основе;
- *принцип минимакса* (обеспечивается возможность продвижения каждого ребенка своим темпом);
- *принцип вариативности* (формирование у детей умения осуществлять собственный выбор, систематическое предоставление возможности выбора).

Изложенные выше принципы интегрируют современные научные взгляды об основах организации развивающего обучения в непрерывной сфере образования, обеспечивают решение поставленных задач интеллектуального и личностного развития детей, формирования у них деятельностных способностей.

Перечисленным принципам соответствуют подходы:

- *Системно - деятельностный подход*, который предполагает, что формирование личности ребенка и продвижение его в развитии осуществляется не тогда, когда он воспринимает знания в готовом виде, а в процессе его собственной деятельности, направленной на «открытие нового знания»
- *Культурно-исторический подход* к проблеме развития ребенка, в котором подчеркивается, что психическое развитие ребенка есть, прежде всего, присвоение культуры общества.
- *Интегративный подход* дает возможность развивать в единстве познавательную, эмоциональную и практическую сферы личности ребенка.
- *Событийный подход*, реализуется в планировании и организации образовательной деятельности; образовательный процесс объединяет комплекс различных видов специфических детских деятельностей в рамках образовательного события вокруг единой темы. В качестве тем могут выступать сезонные явления, события культурной жизни

общества, праздники, традиции, юбилейные даты, содержание дошкольного образования (разделы программы «Детство», приоритетные направления деятельности). В качестве событий могут выступать любые, лично значимые ситуации группы детей или одного ребенка.

- *Личностно-ориентированный подход* ставит в центр образовательной системы личность ребенка, развитие его индивидуальных способностей. В рамках личностно-ориентированного подхода перед педагогом стоят следующие задачи - помочь ребенку в осознании себя личностью, выявление, раскрытие его творческих возможностей, способствующих становлению самосознания и обеспечивающих возможность самореализации и самоутверждения.
- *Средовой подход*, предусматривающий использование возможностей внутренней и внешней среды образовательного учреждения в воспитании и развитии личности ребёнка.
- *Компетентностный подход*, в котором основным результатом образовательной деятельности становится формирование готовности воспитанников самостоятельно действовать в ходе решения актуальных задач;

Содержание программы учитывает возрастные и индивидуальные особенности контингента детей, воспитывающихся в МБДОУ – детский сад «Ромашка».

Общая численность – 206 детей.

Общее количество групп – 11 общеобразовательной направленности.

Возрастная группа	Количество групп	Количество детей
Первая группа раннего возраста от 1,5 до 2 лет	1	10
Вторая группа раннего возраста от 2 до 3 лет	2	35
Младшая группа от 3 до 4 лет	3	59
Средняя группа, от 4 до 5 лет	2	41
Старшая группа, от 5 до 6 лет	2	38
Подготовительная группа от 6 до 7 лет	1	23

**1.4.Возрастные и индивидуальные особенности детей,
Первая группа раннего возраста
(1года до 2 лет)**

Постепенно совершенствуется ходьба, исчезает шаркающая походка. В подвижных играх и на музыкальных занятиях дети делают боковые шаги, медленно кружатся на месте. В простых подвижных играх и плясках дети начинают координировать свои движения.

На втором году из отдельных действий складываются элементы, основа деятельности, свойственной дошкольному детству: предметная с характерным для нее сенсорным уклоном, конструктивная и сюжетно-ролевая игра (последнюю на втором году можно считать лишь отобразительной).

Интенсивно формируется речь, понимание речи окружающих опережает умение говорить. Дети усваивают названия предметов, действий, обозначения некоторых качеств и состояний. Важным приобретением речи и мышления является формирующаяся на втором году жизни способность обобщения. Активный словарь на протяжении года увеличивается неравномерно. К полутора годам он равен примерно 20-30 словам. После 1 года 8-10 месяцев происходит скачок, развивается активно используемый словарь. В нем много глаголов и существительных, встречаются простые прилагательные и наречия (тут, там, туда и т.д.), а также предлоги.

Совершенствуется самостоятельность детей в предметно-игровой деятельности и самообслуживании.

Малыш овладевает умением самостоятельно есть любую пищу, умываться и мыть руки, приобретает навыки опрятности.

Расширяется ориентировка в ближайшем окружении. Знание того, как называются части помещения группы (мебель, одежда, посуда), помогает ребенку выполнять несложные (из одного, а к концу года из 2-3 действий) поручения взрослых, постепенно он привыкает соблюдать элементарные правила поведения, обозначаемые словами «можно», «нельзя», «нужно». Общение со взрослым носит деловой, объектно-направленный характер.

На втором году закрепляется и углубляется потребность общения со взрослым по самым разным поводам. При этом к двум годам дети постепенно переходят от языка жестов, мимики, выразительных звуко сочетаний к выражению просьб, желаний, предложений с помощью слов и коротких фраз. Так речь становится основным средством общения со взрослым, хотя в этом возрасте ребенок охотно говорит только с близкими, хорошо знакомыми ему людьми.

На втором году жизни у детей сохраняется и развивается тип эмоционального взаимодействия. Однако опыт взаимодействия у детей невелик и основа его еще не сформирована.

Вторая группа раннего возраста (от 2 до 3 лет)

На третьем году жизни дети становятся самостоятельнее. Продолжает развиваться предметная деятельность, ситуативно-деловое общение ребёнка и взрослого; совершенствуется восприятие, речь, начальные формы произвольного поведения, игры, наглядно-действенное мышление.

Развитие предметной деятельности связано с условием культурных способов действия с различными предметами. Развиваются соотносящие и орудийные действия.

Умение выполнять орудийные действия развивает произвольность, преобразуя натуральные формы активности в культурные на основе предлагаемой взрослыми модели, которая выступает в качестве не только объекта для подражания, но и образца, регулирующего собственную активность ребёнка.

В ходе совместной с взрослыми предметной деятельности продолжает развиваться понимание речи. Слово отделяется от ситуации и приобретает самостоятельное значение. Дети продолжают осваивать названия окружающих предметов, учатся выполнять простые словесные просьбы взрослых в пределах видимой наглядной ситуации.

Количество понимаемых слов значительно возрастает. Совершенствуется регуляция поведения в результате обращения взрослых к ребёнку, который начинает понимать не только инструкцию, но и рассказ взрослых.

Интенсивно развивается активная речь детей. К трём годам они осваивают основные грамматические структуры, пытаются строить простые предложения, в разговоре с взрослыми используют практически все части речи. Активный словарь достигает примерно 1 000 – 1 500 слов.

К концу третьего года жизни речь становится средством общения ребёнка со сверстниками. В этом возрасте у детей формируются новые виды деятельности: игра, рисование, конструирование.

Игра носит процессуальный характер, главное в ней – действия, которые совершаются с игровыми предметами, приближёнными к реальности. В середине третьего года жизни появляются действия с предметами заместителями.

Появление собственно изобразительной деятельности обусловлено тем, что ребёнок уже способен сформулировать намерение изобразить какой-либо предмет. Типичным является изображение человека в виде «головонога» - окружности и отходящих от неё линий.

На третьем году жизни совершенствуются зрительные и слуховые ориентировки, что позволяет детям безошибочно выполнять ряд заданий: осуществлять выбор из 2-3 предметов по форме, величине и цвету; различать мелодии; петь.

Совершенствуется слуховое восприятие, прежде всего фонематический слух. К трём годам дети воспринимают все звуки родного языка, но произносят их с большими искажениями.

Основной формой мышления становится наглядно-действенная. Её особенность заключается в том, что возникающее в жизни ребёнка проблемные ситуации разрешаются путём реального действия с предметами.

Для детей этого возраста характерна неосознанность мотивов, импульсивность и зависимость чувств и желаний от ситуации. Дети легко заражаются эмоциональным состоянием сверстников. Однако в этот период начинает складываться и произвольность поведения. Она обусловлена развитием орудийных действий и речи. У детей появляются чувства гордости и стыда, начинают формироваться элементы самосознания, связанные с идентификацией с именем и полом. Ранний возраст завершается кризисом трёх лет. Ребёнок осознаёт себя как отдельного человека, отличного от взрослого. У него формируется образ Я. Кризис часто сопровождается рядом отрицательных проявлений: негативизмом, упрямством, нарушением общения со взрослым и др. Кризис может продолжаться от нескольких месяцев до двух лет.

Младшая группа (от 3 до 4 лет)

В возрасте 3 – 4 лет ребёнок постепенно выходит за пределы семейного круга. Его общение становится внеситуативным. Взрослый становится для ребёнка не только членом семьи, но и носителем определённой общественной функции. Желание ребёнка выполнять такую же функцию приводит к противоречию с его реальными возможностями. Это противоречие разрешается через развитие игры, которая становится ведущим видом деятельности в дошкольном возрасте.

Главной особенностью игры является её условность: выполнение одних действий с одними предметами предполагает их отнесённость к другим действиям с другими предметами. Основным содержанием игры младших дошкольников являются действия с игрушками и предметами-заместителями. Продолжительность игры небольшая. Младшие дошкольники ограничиваются игрой с одной-двумя ролями и простыми, неразвёрнутыми сюжетами. Игры с правилами в этом возрасте только начинают формироваться.

Изобразительная деятельность ребёнка зависит от его представлений о предмете. В этом возрасте они только начинают формироваться. Графические образы бедны. У одних детей в изображениях отсутствуют детали, у других

рисунки могут быть более детализированы. Дети уже могут использовать цвет.

Большое значение для развития мелкой моторики имеет лепка. Младшие дошкольники способны под руководством взрослого вылепить простые предметы.

Известно, что аппликация оказывает положительное влияние на развитие восприятия. В этом возрасте детям доступны простейшие виды аппликации.

Конструктивная деятельность в младшем дошкольном возрасте ограничена возведением несложных построек по образцу и по замыслу.

В младшем дошкольном возрасте развивается перцептивная деятельность. Дети от использования предэталонов – индивидуальных единиц восприятия – переходя к сенсорным эталонам – культурно-выработанным средствам восприятия. К концу младшего дошкольного возраста дети могут воспринимать до 5 и более форм предметов и до 7 и более цветов, способны дифференцировать предметы по величине, ориентироваться в пространстве группы детского сада, а при определённой организации образовательного процесса – и в помещении всего дошкольного учреждения.

Развиваются память и внимание. По просьбе взрослого дети могут запомнить 3 – 4 слова и 5 – 6 названий предметов. К концу младшего дошкольного возраста они способны запомнить значительные отрывки из любимых произведений.

Продолжает развиваться наглядно-действенное мышление. При этом преобразования ситуаций в ряде случаев осуществляются на основе целенаправленных проб с учётом желаемого результата. Дошкольники способны установить некоторые скрытые связи и отношения между предметами.

В младшем дошкольном возрасте начинает развиваться воображение, которое особенно наглядно проявляется в игре, когда одни объекты выступают в качестве заместителей других.

Взаимоотношения детей ярко проявляются в игровой деятельности. Они скорее играют рядом, чем активно вступают во взаимодействие. Однако уже в этом возрасте могут наблюдаться устойчивые избирательные взаимоотношения. Конфликты между детьми возникают преимущественно по поводу игрушек. Положение ребёнка в группе сверстников во многом определяется мнением воспитателя.

В младшем дошкольном возрасте можно наблюдать соподчинение мотивов поведения в относительно простых ситуациях. Сознательное управление поведением только начинает складываться; во многом поведение

ребёнка ещё ситуативное. Вместе с тем можно наблюдать и случаи ограничения собственных побуждений самим ребёнком, сопровождаемые словесными указаниями. Начинает развиваться самооценка, при этом дети в значительной мере ориентируются на оценку воспитателя. Продолжает развиваться также их половая идентификация, что проявляется в характере выбираемых игрушек и сюжетов.

Средняя группа (от 4 до 5 лет)

В игровой деятельности детей среднего дошкольного возраста появляются ролевые взаимодействия. Они указывают на то, что дошкольники начинают отделять себя от принятой роли. В процессе игры роли могут меняться не ради них самих, а ради смысла игры. Происходит разделение игровых и реальных взаимодействий детей.

Значительное развитие получает изобразительная деятельность. Рисунок становится предметным и детализированным. Графическое изображение человека характеризуется наличием туловища, глаз, рта, носа, волос, иногда одежды и её деталей. Совершенствуется техническая сторона изобразительной деятельности. Дети могут рисовать основные геометрические фигуры, вырезать ножницами, наклеивать изображения на бумагу и т.д.

Усложняется конструирование. Постройки могут включать 5 – 6 деталей. Формируются навыки конструирования по собственному замыслу, а также планирование последовательности действий.

Двигательная сфера ребёнка характеризуется позитивными изменениями мелкой и крупной моторики. Развиваются ловкость, координация движений. Дети в этом возрасте лучше, чем младшие дошкольники, удерживают равновесие, перешагивают через небольшие преграды. Усложняются игры с мячом.

К концу среднего дошкольного возраста восприятие детей становится более развитым. Они оказываются способными называть форму, на которую похож тот или иной предмет. Могут вычленять в сложных объектах простые формы и из простых форм воссоздавать сложные объекты. Дети способны упорядочить группы предметов по сенсорному признаку – величине, цвету; выделить такие параметры, как высота, длина и ширина. Совершенствуется ориентация в пространстве.

Возрастает объём памяти. Дети запоминают до 7 – 8 названий предметов. Начинает складываться произвольное внимание: дети способны принять задачу на запоминание, помнят поручения взрослых, могут выучить небольшое стихотворение и т.д.

Начинает развиваться образное мышление. Дети оказываются способными использовать простые схематизированные изображения для решения несложных задач. Дошкольники могут строить по схеме, решать лабиринтные задачи. Развивается предвосхищение. На основе пространственного расположения объектов дети могут сказать, что произойдёт в результате их взаимодействия. Однако при этом им трудно встать на позицию другого наблюдателя и во внутреннем плане совершить мысленное преобразование образа.

Для детей этого возраста особенно характерны известные феномены Ж. Пиаже: сохранение количества, объёма и величины. Например, если им предъявить три чёрных кружка из бумаги и семь белых кружков из бумаги и спросить: «Каких кружков больше – чёрных или белых?», большинство ответят, что белых больше. Но если спросить: «Каких больше – белых или бумажных?», ответ будет таким же – больше белых.

Продолжает развиваться воображение. Формируются такие его особенности, как оригинальность и произвольность. Дети могут самостоятельно придумать небольшую сказку на заданную тему.

Увеличивается устойчивость внимания. Ребёнку оказывается доступной сосредоточенная деятельность в течение 15 – 20 минут. Он способен удерживать в памяти при выполнении каких-либо действий несложное условие.

В среднем дошкольном возрасте улучшается произношение звуков и дикция. Речь становится предметом активности детей. Они удачно имитируют голоса животных, интонацию выделяют речь тех или иных персонажей. Интерес вызывают ритмическая структура речи, рифмы.

Развивается грамматическая сторона речи. Дошкольники занимаются словотворчеством на основе грамматических правил. Речь детей при взаимодействии друг с другом носит ситуативный характер, а при общении со взрослыми становится вне ситуативной.

Изменяется содержание общения ребёнка и взрослого. Оно выходит за пределы конкретной ситуации, в которой оказывается ребёнок. Ведущим становится познавательный мотив. Информация, которую ребёнок получает в процессе общения, может быть сложной и трудной для понимания, но она вызывает у него интерес.

У детей формируется потребность в уважении со стороны взрослого, для них оказывается чрезвычайно важной его похвала. Это приводит к их повышенной обидчивости на замечания. Повышенная обидчивость представляет собой возрастной феномен.

Взаимоотношения со сверстниками характеризуются избирательностью, которая выражается в предпочтении одних детей другим. Появляются постоянные партнёры по играм. В группах начинают выделяться лидеры. Появляются конкурентность, соревновательность. Последняя важна для сравнения себя с другим, что ведёт к развитию образа Я ребёнка, его детализации. Основные достижения возраста связаны с развитием игровой деятельности; появлением ролевых и реальных взаимодействий; с развитием изобразительной деятельности; конструированием по замыслу, планированием; совершенствованием восприятия, развитием образного мышления и воображения, эгоцентричностью познавательной позиции; развитием памяти, внимания, речи, познавательной мотивации, совершенствования восприятия; формированием потребности в уважении со стороны взрослого, появлением обидчивости, конкурентности, соревновательности со сверстниками, дальнейшим развитием образа Я ребёнка, его детализацией.

Старшая группа (от 5 до 6 лет)

Дети шестого года жизни уже могут распределять роли до начала игры и строить своё поведение, придерживаясь роли. Игровое взаимодействие сопровождается речью, соответствующей и по содержанию, и интонационно взятой роли. Речь, сопровождающая реальные отношения детей, отличается от ролевой речи. Дети начинают осваивать социальные отношения и понимать подчинённость позиций в различных видах деятельности взрослых, одни роли становятся для них более привлекательными, чем другие. При распределении ролей могут возникать конфликты, связанные с субординацией ролевого поведения. Наблюдается организация игрового пространства, в котором выделяются смысловой «центр» и «периферия». (В игре «Больница» таким центром оказывается кабинет врача, в игре «Парикмахерская» - зал стрижки, а зал ожидания выступает в качестве периферии игрового пространства). Действия детей в играх становятся разнообразными.

Развивается изобразительная деятельность детей. Это возраст наиболее активного рисования. В течение года дети способны создать до двух тысяч рисунков. Рисунки могут быть самыми разными по содержанию: это и жизненные впечатления детей, и воображаемые ситуации, и иллюстрации к фильмам и книгам. Обычно рисунки представляют собой схематичные изображения различных объектов, но могут отличаться оригинальностью композиционного решения, передавать статичные и динамичные отношения. Рисунки приобретают сюжетный характер; достаточно часто встречаются

многократно повторяющиеся сюжеты с небольшими или, напротив, существенными изменениями. Изображение человека становится более детализированным и пропорциональным. По рисунку можно судить о половой принадлежности и эмоциональном состоянии изображённого человека.

Конструирование характеризуется умением анализировать условия, в которых протекает эта деятельность. Дети используют и называют различные детали деревянного конструктора. Могут заменить детали постройки в зависимости от имеющегося материала. Овладевают обобщённым способом обследования образца. Дети способны выделять основные части предполагаемой постройки. Конструктивная деятельность может осуществляться на основе схемы, по замыслу и по условиям. Появляется конструирование в ходе совместной деятельности.

Дети могут конструировать из бумаги, складывая её в несколько раз (два, четыре, шесть сгибаний); из природного материала. Они осваивают два способа конструирования: 1) от природного материала к художественному образу (в этом случае ребёнок «достраивает» природный материал до целостного образа, дополняя его различными деталями); 2) от художественного образа к природному материалу (в этом случае ребёнок подбирает необходимый материал, для того чтобы воплотить образ).

Продолжает совершенствоваться восприятие цвета и их оттенки, но и промежуточные цветовые оттенки; форму прямоугольников, овалов, треугольников. Воспринимают величину объектов, легко выстраивают в ряд – по возрастанию или убыванию – до 10 различных предметов.

Однако дети могут испытывать трудности при анализе пространственного положения объектов, если сталкиваются с несоответствием формы и их пространственного расположения. Это свидетельствует о том, что в различных ситуациях восприятие представляет для дошкольников известные сложности, особенно если они должны одновременно учитывать несколько различных и при этом противоположных признаков.

В старшем дошкольном возрасте продолжает развиваться образное мышление. Дети способны не только решить задачу в наглядном плане, но и совершить преобразования объекта, указать, в какой последовательности объекты вступят во взаимодействие, и т.д. Однако подобные решения окажутся правильными только в том случае, если дети будут применять адекватные мыслительные средства. Среди них можно выделить схематизированные представления, которые возникают в процессе наглядного моделирования; комплексные представления, отражающие представления детей о системе признаков, которыми могут обладать объекты, а также

представления, отражающие стадии преобразования различных объектов и явлений (представления о цикличности изменений): представления о смене времён года, дня и ночи, об увеличении и уменьшении объектов в результате различных воздействий, представления о развитии и т.д.

Кроме того, продолжают совершенствоваться обобщения, что является основой словесно логического мышления. В дошкольном возрасте у детей ещё отсутствуют представления о классах объектов. Дети группируют объекты по признакам, которые могут изменяться, однако начинают формироваться операции логического сложения и умножения классов. Так, например, старшие дошкольники при группировке объектов могут учитывать два признака: цвет и форму (материал) и т.д.

Как показали исследования отечественных психологов, дети старшего дошкольного возраста способны рассуждать и давать адекватные причинные объяснения, если анализируемые отношения не выходят за пределы их наглядного опыта.

Развитие воображения в этом возрасте позволяет детям сочинять достаточно оригинальные и последовательно разворачивающиеся истории. Воображение будет активно развиваться лишь при условии проведения специальной работы по его активизации.

Продолжают развиваться устойчивость, распределение, переключаемость внимания. Наблюдается переход от непровольного к произвольному вниманию.

Продолжает совершенствоваться речь, в том числе её звуковая сторона. Дети могут правильно воспроизводить шипящие, свистящие и сонорные звуки. Развивается фонематический слух, интонационная выразительность речи при чтении стихов в сюжетно-ролевой игре и в повседневной жизни.

Совершенствуется грамматический строй речи. Дети используют практически все части речи, активно занимаются словотворчеством. Богаче становится лексика: активно используются синонимы и антонимы.

Развивается связная речь. Дети могут пересказывать, рассказывать по картинке, передавая не только главное, но и детали.

Достижения этого возраста характеризуются распределением ролей в игровой деятельности; структурированием игрового пространства; дальнейшим развитием изобразительной деятельности, отличающейся высокой продуктивностью; применением в конструировании обобщённого способа обследования образца; усвоением обобщённых способов изображения предметов одинаковой формы.

Восприятие в этом возрасте характеризуется анализом сложных форм объектов; развитие мышления сопровождается освоением мыслительных средств (схематизированные представления, комплексные представления, представления о цикличности изменений); развиваются умение обобщать, причинное мышление, воображение, произвольное внимание, речь, образ Я.

Подготовительная к школе группа

(от 6 до 7 лет)

В сюжетно-ролевых играх дети подготовительной к школе группы начинают осваивать сложные взаимодействия людей, отражающие характерные значимые жизненные ситуации, например, свадьбу, рождение ребёнка, болезнь, трудоустройство и т.д.

Игровые действия детей становятся более сложными, обретают особый смысл, который не всегда открывается взрослому. Игровое пространство усложняется. В нём может быть несколько центров, каждый из которых поддерживает свою сюжетную линию. При этом дети способны отслеживать поведение партнёров по всему игровому пространству и менять своё поведение в зависимости от места в нём. Так, ребёнок уже обращается к продавцу не только как покупатель, а как покупатель-мама или покупатель-шофёр и т.п. Исполнение роли акцентируется не только самой ролью, но и тем, в какой части игрового пространства эта роль воспроизводится. Например, исполняя роль водителя автобуса, ребёнок командует пассажирами и подчиняется инспектору ГИБДД. Если логика игры требует появления новой роли, то ребёнок может по ходу игры взять на себя новую роль, сохранив при этом роль, взятую ранее. Дети могут комментировать исполнение роли тем или иным участником игры.

Образы из окружающей жизни и литературных произведений, передаваемые детьми в изобразительной деятельности, становятся сложнее. Рисунки приобретают более детализированный характер, обогащается их цветовая гамма. Более явными становятся различия между рисунками мальчиков и девочек. Мальчики охотно изображают технику, космос, военные действия и т.п. Часто встречаются и бытовые сюжеты: мама и дочка, комната и т.д.

Изображение человека становится ещё более детализированным и пропорциональным. Появляются пальцы на руках, глаза, рот, нос, брови, подбородок. Одежда может быть украшена различными деталями.

При правильном педагогическом подходе у детей формируются художественно-творческие способности в изобразительной деятельности.

Дети подготовительной к школе группы в значительной степени освоили конструирование из строительного материала. Они свободно владеют обобщёнными способами анализа как изображений, так и построек; не только анализируют основные конструктивные особенности различных деталей, но и определяют их форму на основе сходства со знакомыми им объёмными предметами. Свободные постройки становятся симметричными и пропорциональными, их строительство осуществляется на основе зрительной ориентировки.

Дети быстро и правильно подбирают необходимый материал. Они достаточно точно представляют себе последовательность, в которой будет осуществляться постройка, и материал, который понадобится для её выполнения; способны выполнять различные по степени сложности постройки как по собственному замыслу, так и по условиям.

В этом возрасте дети уже могут освоить сложные формы сложения из листа бумаги и придумывать собственные, но этому их нужно специально обучать. Данный вид деятельности не просто доступен детям – он важен для углубления их пространственных представлений.

Усложняется конструирование из природного материала. Дошкольникам уже доступны целостные композиции по предварительному замыслу, которые могут передавать сложные отношения, включать фигуры людей и животных.

У детей продолжает развиваться восприятие, однако они не всегда могут одновременно учитывать несколько различных признаков.

Развивается образное мышление, однако воспроизведение метрических отношений затруднено. Это легко проверить, предложив детям воспроизвести на листе бумаги образец, на котором нарисованы девять точек, расположенных не на одной прямой. Как правило, дети не воспроизводят метрические отношения между точками: при наложении рисунков друг на друга точки детского рисунка не совпадают с точками образца.

Продолжают развиваться навыки обобщения и рассуждения, но они в значительной степени ещё ограничиваются наглядными признаками ситуации.

Продолжает развиваться воображение, однако часто приходится констатировать снижение развития воображения в этом возрасте в сравнении со старшей группой. Это можно объяснить различными влияниями, в том числе и средств массовой информации, приводящим к стереотипности детских образов.

Продолжает развиваться внимание дошкольников, оно становится произвольным. В некоторых видах деятельности время произвольного сосредоточения достигает 30 минут.

У дошкольников продолжает развиваться речь: её звуковая сторона, грамматический строй, лексика. Развивается связная речь. В высказываниях детей отражаются как расширяющийся словарь, так и характер обобщений, формирующихся в этом возрасте. Дети начинают активно употреблять обобщающие существительные, синонимы, антонимы, прилагательные и т.д.

В результате правильно организованной образовательной работы у дошкольников развиваются диалогическая и некоторые виды монологической речи.

В подготовительной к школе группе завершается дошкольный возраст. Его основные достижения связаны с освоением мира вещей как предметов человеческой культуры; освоением форм позитивного общения с людьми; развитием половой идентификации, формированием позиции школьника.

К концу дошкольного возраста ребёнок обладает высоким уровнем познавательного и личностного развития, что позволяет ему в дальнейшем успешно учиться в школе.

Содержание программы учитывает также особенности современных детей: гиперактивность, любознательность, повышенная потребность к восприятию информации.

Современная социокультурная ситуация развития ребенка отражает:

- большая открытость мира и доступность его познания для ребенка, больше источников информации (телевидение, интернет, большое количество игр и игрушек) – агрессивность доступной для ребенка информации;

- культурная неустойчивость окружающего мира, смешение культур в совокупности с многоязычностью – разностность и иногда противоречивость предлагаемых разными культурами образцов поведения и образцов отношения к окружающему миру;

- сложность окружающей среды с технологической точки зрения – нарушение устоявшейся традиционной схемы передачи знаний и опыта от взрослых детям – формирование уже на этапе дошкольного детства универсальных, комплексных качеств личности ребенка.

- быстрая изменчивость окружающего мира – новая методология познания мира – овладение ребенком комплексным инструментарием познания мира.

- быстрая изменчивость окружающего мира – понимание ребенком важности и неважности (второстепенности) информации – отбор содержания дошкольного образования – усиление роли взрослого в защите ребенка от негативного воздействия излишних источников познания.

- агрессивность окружающей среды и ограниченность механизмов приспособляемости человеческого организма к быстро изменяющимся условиям, наличие многочисленных вредных для здоровья факторов – негативное влияние на здоровье детей – как физическое, так и психическое – возрастание роли инклюзивного образования – влияние на формирование у детей норм поведения, исключая пренебрежительное отношение к детям с ограниченными возможностями здоровья.

.

1.5. Планируемые результаты освоения.

Планируемые результаты освоения образовательной программы представлены в виде целевых ориентиров дошкольного образования, которые

представляют собой социально-нормативные возрастные характеристики возможных достижений ребенка на этапе завершения уровня дошкольного образования.

К целевым ориентирам дошкольного образования относятся следующие социально-нормативные возрастные характеристики возможных достижений ребенка.

Целевые ориентиры Программы выступают основаниями преемственности дошкольного и начального общего образования. При соблюдении требований к условиям реализации Программы настоящие целевые ориентиры предполагают формирование у детей дошкольного возраста предпосылок к учебной деятельности на этапе завершения ими дошкольного образования.

Целевые ориентиры в раннем возрасте:

- ребенок интересуется окружающими предметами и активно действует с ними; эмоционально вовлечен в действия с игрушками и другими предметами, стремится проявлять настойчивость в достижении результата своих действий;

- использует специфические, культурно фиксированные предметные действия, знает назначение бытовых предметов (ложки, расчески, карандаша и пр.) и умеет пользоваться ими. Владеет простейшими навыками самообслуживания; стремится проявлять самостоятельность в бытовом и игровом поведении;

- владеет активной речью, включенной в общение; может обращаться с вопросами и просьбами, понимает речь взрослых; знает названия окружающих предметов и игрушек;

- стремится к общению со взрослыми и активно подражает им в движениях и действиях; появляются игры, в которых ребенок воспроизводит действия взрослого;

- проявляет интерес к сверстникам; наблюдает за их действиями и подражает им;

- проявляет интерес к стихам, песням и сказкам, рассматриванию картинки, стремится двигаться под музыку; эмоционально откликается на различные произведения культуры и искусства;

- у ребенка развита крупная моторика, он стремится осваивать различные виды движения (бег, лазанье, перешагивание и пр.).

Целевые ориентиры на этапе завершения дошкольного образования:

- ребенок овладевает основными культурными способами деятельности, проявляет инициативу и самостоятельность в разных видах деятельности - игре, общении, познавательно-исследовательской деятельности, конструировании и др.; способен выбирать себе род занятий, участников по совместной деятельности;

- ребенок обладает установкой положительного отношения к миру, к разным видам труда, другим людям и самому себе, обладает чувством собственного достоинства; активно взаимодействует со сверстниками и взрослыми, участвует в совместных играх. Способен договариваться, учитывать интересы и чувства других, сопереживать неудачам и радоваться

успехам других, адекватно проявляет свои чувства, в том числе чувство веры в себя, старается разрешать конфликты;

- ребенок обладает развитым воображением, которое реализуется в разных видах деятельности, и прежде всего в игре; ребенок владеет разными формами и видами игры, различает условную и реальную ситуации, умеет подчиняться разным правилам и социальным нормам;

- ребенок достаточно хорошо владеет устной речью, может выражать свои мысли и желания, может использовать речь для выражения своих мыслей, чувств и желаний, построения речевого высказывания в ситуации общения, может выделять звуки в словах, у ребенка складываются предпосылки грамотности;

- у ребенка развита крупная и мелкая моторика; он подвижен, вынослив, владеет основными движениями, может контролировать свои движения и управлять ими;

- ребенок способен к волевым усилиям, может следовать социальным нормам поведения и правилам в разных видах деятельности, во взаимоотношениях со взрослыми и сверстниками, может соблюдать правила безопасного поведения и личной гигиены;

- ребенок проявляет любознательность, задает вопросы взрослым и сверстникам, интересуется причинно-следственными связями, пытается самостоятельно придумывать объяснения явлениям природы и поступкам людей; склонен наблюдать, экспериментировать. Обладает начальными знаниями о себе, о природном и социальном мире, в котором он живет; знаком с произведениями детской литературы, обладает элементарными представлениями из области живой природы, естествознания, математики, истории и т.п.; ребенок способен к принятию собственных решений, опираясь на свои знания и умения в различных видах деятельности.

Освоение Программы не сопровождается проведением промежуточных аттестаций и итоговой аттестации воспитанников. Они являются ориентирами для:

- Построения образовательной политики на соответствующих уровнях с учетом целей дошкольного образования, общих для всего образовательного пространства Российской Федерации;
- Решения задач:
 - формирования Программы;
 - анализа профессиональной деятельности;
 - взаимодействия с семьями;
 - Изучения характеристик образования детей в возрасте от 2 месяцев до 7 лет;
 - Информирования родителей (законных представителей) и общественности относительно целей дошкольного образования, общих для всего образовательного пространства Российской Федерации.

Целевые ориентиры выступают основаниями преемственности дошкольного и начального общего образования. При соблюдении требований к условиям реализации Программы целевые ориентиры предполагают

формирование у детей дошкольного возраста предпосылок к учебной деятельности на этапе завершения ими дошкольного образования.

Программой предусмотрена система мониторинга динамики развития детей, динамики их образовательных достижений, основанная на методе наблюдения и включающая в себя:

- Педагогические наблюдения, педагогическую диагностику, связанную с оценкой эффективности педагогических действий с целью их дальнейшей оптимизации;
- Детские портфолио, фиксирующие достижения ребенка в ходе образовательной деятельности;

Педагогическая диагностика и оценка проводятся в ходе наблюдений за деятельностью детей во время режимных моментов и специально организованной деятельности.

Инструментарий для педагогической диагностики – это карты наблюдений детского развития, которые позволяют фиксировать индивидуальную динамику и перспективы развития каждого ребенка в процессе:

- Игровой деятельности (продолжительность игры, ее завершенность, соблюдение правил игры, ее замысел);
- Познавательной деятельности;
- Общения со взрослыми и сверстниками;
- Художественной деятельности;
- Физического развития (важны изменения в развитии физических качеств);
- Проектной деятельности (инициативность, умение планировать деятельность, ответственность)

Результаты педагогической диагностики (мониторинга) могут использоваться исключительно для решения следующих образовательных задач:

- Индивидуализации образования (в том числе поддержки ребенка, построения его образовательной траектории или профессиональной коррекции особенностей его развития);
- Оптимизации работы с группой детей.

Результаты оценивания фиксируются в картах наблюдений. Они используются исключительно для дальнейшего планирования образовательной деятельности в группах и индивидуальной работы с отдельными детьми.

2.Содержательный раздел.

2.1. Описание образовательной деятельности в соответствии с направлениями развития ребенка, представленные в 5 образовательных областях.

2.1.1 Образовательная область «Физическое развитие».

Цель:

гармоничное физическое развитие;
формирование интереса и ценностного отношения к занятиям физической культурой;
формирование основ здорового образа жизни.

Задачи:

1. Оздоровительные:

- охрана жизни и укрепление здоровья, обеспечение нормального функционирования всех органов и систем организм;
- всестороннее физическое совершенствование функций организма;
- повышение работоспособности и закаливание.

1) Образовательные:

- формирование двигательных умений и навыков;
- развитие физических качеств;
- овладение ребенком элементарными знаниями о своем организме, роли физических упражнений в его жизни, способах укрепления собственного здоровья.

2) Воспитательные:

- формирование интереса и потребности в занятиях физическими упражнениями;
- разностороннее гармоничное развитие ребенка (не только физическое, но и умственное, нравственное, эстетическое, трудовое).

Направления физического развития:

1. Приобретение детьми опыта в двигательной деятельности:

- связанной с выполнением упражнений;
- направленной на развитие таких физических качеств как координация и гибкость;
- способствующей правильному формированию опорно- двигательной системы организма, развитию равновесия, координации движений, крупной и мелкой моторики;
- связанной с правильным, не наносящим вреда организму, выполнением основных движений (ходьба, бег, мягкие прыжки, повороты в обе стороны).

2. Становление целенаправленности и саморегуляции в двигательной сфере.

3. Становление ценностей здорового образа жизни, овладение его элементарными нормами и правилами (в питании, двигательном режиме, закаливании, при формировании полезных привычек и др.)

Принципы физического развития:

1. Дидактические:

- систематичность и последовательность;

- развивающее обучение;
- доступность;
- воспитывающее обучение;
- учет индивидуальных и возрастных особенностей;
- сознательность и активность ребенка;
- наглядность.

2. Специальные:

- непрерывность;
- последовательность наращивания тренирующих воздействий;
- цикличность.

3. Гигиенические:

- сбалансированность нагрузок;
- рациональность чередования деятельности и отдыха;
- возрастная адекватность;
- оздоровительная направленность всего образовательного процесса;
- осуществление лично- ориентированного обучения и воспитания.

Методы физического развития:

1. Наглядные:

- наглядно-зрительные приемы (показ физических упражнений, использование наглядных пособий, имитация, зрительные ориентиры);
- наглядно-слуховые приемы (музыка, песни);
- тактильно-мышечные приемы (непосредственная помощь воспитателя).

2. Словесные:

- объяснения, пояснения, указания;
- подача команд, распоряжений, сигналов;
- вопросы к детям;
- образный сюжетный рассказ, беседа;
- словесная инструкция.

3. Практические:

- Повторение упражнений без изменения и с изменениями;
- Проведение упражнений в игровой форме;
- Проведение упражнений в соревновательной форме.

**ОРГАНИЗАЦИЯ ДВИГАТЕЛЬНОГО РЕЖИМА В МБДОУ детский сад
«Ромашка»**

Формы организации	Младший возраст		Старший возраст	
	Младшие группы	Средние группы	Старшие группы	Подготовит. группы
Организованная деятельность	6 часов в неделю		8 часов в неделю	
Утренняя гимнастика	6-8 минут	6-8 минут	8- 10 минут	10- 12 минут
Дозированный бег		3-4 минуты	5-6 минут	7-8 минут
Упражнения после дневного сна	5- 10 минут	5- 10 минут	5-10 минут	5-10 минут
Подвижные игры	не менее 2-4 раз в день			
	6-8 минут	10-15 минут	15-20 минут	15- 20 минут
Спортивные игры		Целенаправленное обучение педагогом не реже 1 раза в неделю		
Спортивные упражнения	Целенаправленное обучение не реже 1 раза в неделю			
		8-12 минут	8-15 минут	8-15 минут
Физкультурные упражнения на прогулке	Ежедневно с подгруппами			
	5-10 мин	10-12 мин	10-15 минут	10-15 минут
Спортивные развлечения	1-2 раза в месяц			
	15 минут	20 минут	30 минут	30- 40 минут
Спортивные праздники	2- 4 раза в год			
	15 минут	20 минут	30 минут	40 минут
День здоровья	1 день в месяц		1 раз в месяц	
Неделя здоровья	Не реже 1 раза в квартал			

Самостоятельная двигательная деятельность	ежедневно	ежедневно	ежедневно	Ежедневно
---	-----------	-----------	-----------	-----------

ЗДОРОВЬЕСБЕРЕГАЮЩИЕ ТЕХНОЛОГИИ, ИСПОЛЬЗУЕМЫЕ В МБДОУ детский сад «Ромашка»

№	Виды	Особенности организации
	Медико-профилактические	
	<i>Закаливание</i> в соответствии с медицинскими показаниями	
1.	обширное умывание после дневного сна (мытьё рук до локтя)	Дошкольные группы ежедневно
2.	сухое обтирание	Средняя, старшая, подготовительная ежедневно
3.	ходьба босиком	Все группы ежедневно
4.	облегченная одежда	Все группы ежедневно
	<i>Профилактические мероприятия</i>	
1.	витамиотерапия	2 раза в год (осень, весна)
2.	витаминизация 3-х блюд	ежедневно
3.	употребление фитонцидов (лук, чеснок)	Осенне-зимний период
4.	полоскание рта после еды	ежедневно
5.	чесночные бусы	ежедневно, по эпидпоказаниям
	<i>Медицинские</i>	
1.	мониторинг здоровья воспитанников	В течение года
2.	плановые медицинские осмотры	1 раз в год
3.	антропометрические измерения	2 раза в год
4.	профилактические прививки	По возрасту

5.	кварцевание	По эпидпоказаниям
6.	организация и контроль питания детей	ежедневно
<i>Физкультурно- оздоровительные</i>		
1.	корректирующие упражнения (улучшение осанки, плоскостопие, зрение)	ежедневно
2.	пальчиковая гимнастика	ежедневно
3.	дыхательная гимнастика	ежедневно
4.	динамические паузы	ежедневно
5.	музотерапия	ежедневно
6.	сказкотерапия	ежедневно
<i>Образовательные</i>		
1.	привитие культурно-гигиенических навыков	ежедневно

Образовательная область	Формы взаимодействия с семьями воспитанников
Физическое развитие	<ol style="list-style-type: none"> 1. Изучение состояния здоровья детей совместно со специалистами детской поликлиники, медицинским персоналом ДОУ и родителями. Ознакомление родителей с результатами. 2. Изучение условий семейного воспитания через анкетирование и определение путей улучшения здоровья каждого ребёнка. 3. Формирование банка данных об особенностях развития и медико-педагогических условиях жизни ребёнка в семье с целью разработки индивидуальных программ физкультурно-оздоровительной работы с детьми, направленной на укрепление их здоровья. 4. Создание условий для укрепления здоровья и снижения заболеваемости детей в ДОУ и семье: <ul style="list-style-type: none"> ➤ Зоны физической активности, ➤ Закаливающие процедуры, ➤ Оздоровительные мероприятия и т.п. 5. Организация целенаправленной работы по пропаганде здорового образа жизни среди родителей.

6. Ознакомление родителей с содержанием и формами физкультурно-оздоровительной работы в ДОУ.
7. Тренинг для родителей по использованию приёмов и методов оздоровления (дыхательная и артикуляционная гимнастика, физические упражнения и т.д.) с целью профилактики заболевания детей.
8. Согласование с родителями индивидуальных программ оздоровления, профилактических мероприятий, организованных в ДОУ.
9. Ознакомление родителей с нетрадиционными методами оздоровления детского организма.
10. Использование интерактивных методов для привлечения внимания родителей к физкультурно-оздоровительной сфере: организация конкурсов, викторин, проектов, развлечений и т.п.
11. Пропаганда и освещение опыта семейного воспитания по физическому развитию детей и расширения представлений родителей о формах семейного досуга.
12. Консультативная, санитарно-просветительская и медико-педагогическая помощь семьям с учётом преобладающих запросов родителей на основе связи ДОУ с медицинскими учреждениями.
13. Организация консультативного пункта для родителей в ДОУ для профилактики и коррекции ранних осложнений в состоянии здоровья ребёнка.
14. Подбор и разработка индивидуальных программ (комплексов упражнений) для укрепления свода стопы, профилактики плоскостопия, осанки, зрения и т.д. с целью регулярного выполнения дома и в ДОУ.
15. Организация «круглых столов» по проблемам оздоровления и физического развития на основе взаимодействия с участием медицинских работников.
16. Организации дискуссий с элементами практикума по вопросам физического развития и воспитания детей.
17. Проведение дней открытых дверей, вечеров вопросов и ответов, совместных развлечений с целью знакомства родителей с формами физкультурно-оздоровительной работы в ДОУ.
18. Педагогическая диагностическая работа с детьми, направленная на определение уровня физического развития детей. Ознакомление родителей с результатами диагностических исследований. Отслеживание динамики развития детей.
19. Определение и использование здоровьесберегающих технологий.
20. Правовое просвещение родителей на основе изучения социокультурного состояния родителей с целью повышения эффективности взаимодействия семьи и ДОУ, способствующего

2.1.2. Образовательная область «Социально-коммуникативное развитие»

Цель:

Позитивная социализация детей дошкольного возраста, приобщение детей к социокультурным нормам, традициям семьи, общества и государства.

Задачи:

1. Усвоение норм и ценностей, принятых в обществе, включая моральные и нравственные ценности.
2. Развитие общения и взаимодействия ребёнка со взрослыми и сверстниками.
3. Становление самостоятельности, целенаправленности и саморегуляции собственных действий.
4. Развитие социального и эмоционального интеллекта, эмоциональной отзывчивости, сопереживания.
5. Формирование уважительного отношения и чувства принадлежности к своей семье и к сообществу детей и взрослых в ДОУ
6. Формирование позитивных установок к различным видам труда и творчества.
7. Формирование основ безопасного поведения в быту, социуме, природе.
8. Формирование готовности к совместной деятельности со сверстниками.

Направления:

- 1) Развитие игровой деятельности детей с целью освоения различных социальных ролей.
- 2) Формирование основ безопасного поведения в быту, социуме, природе.
- 3) Трудовое воспитание.
- 4) Патриотическое воспитание детей дошкольного возраста.

Игровая деятельность.

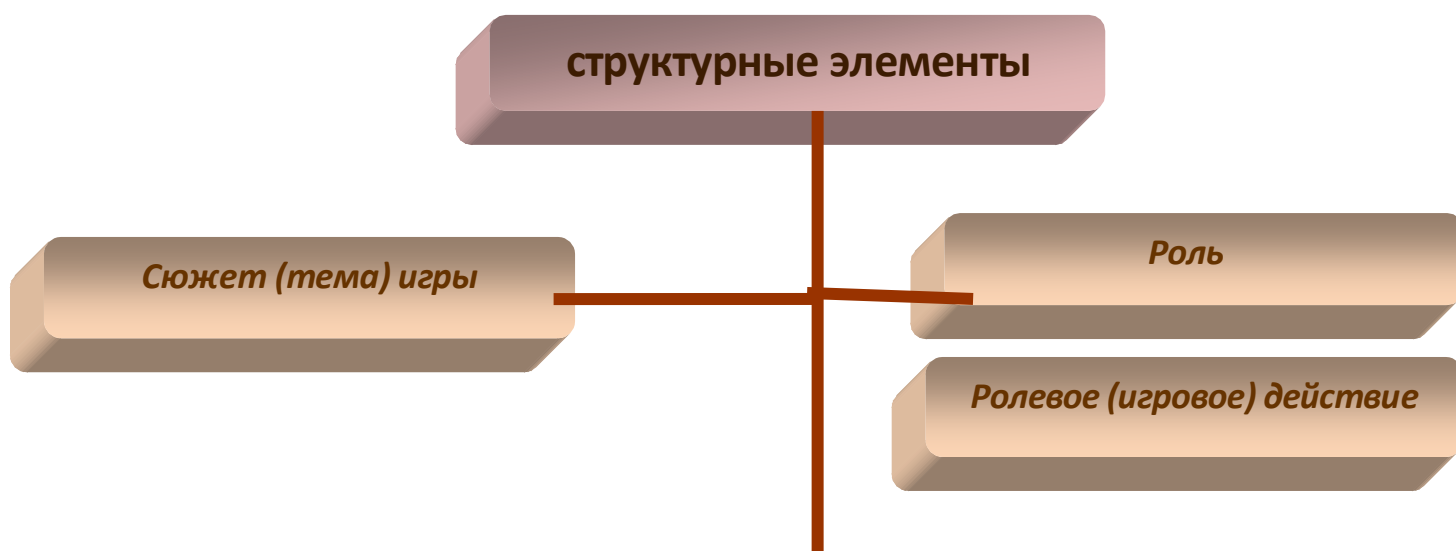
Классификация игр детей раннего и дошкольного возраста

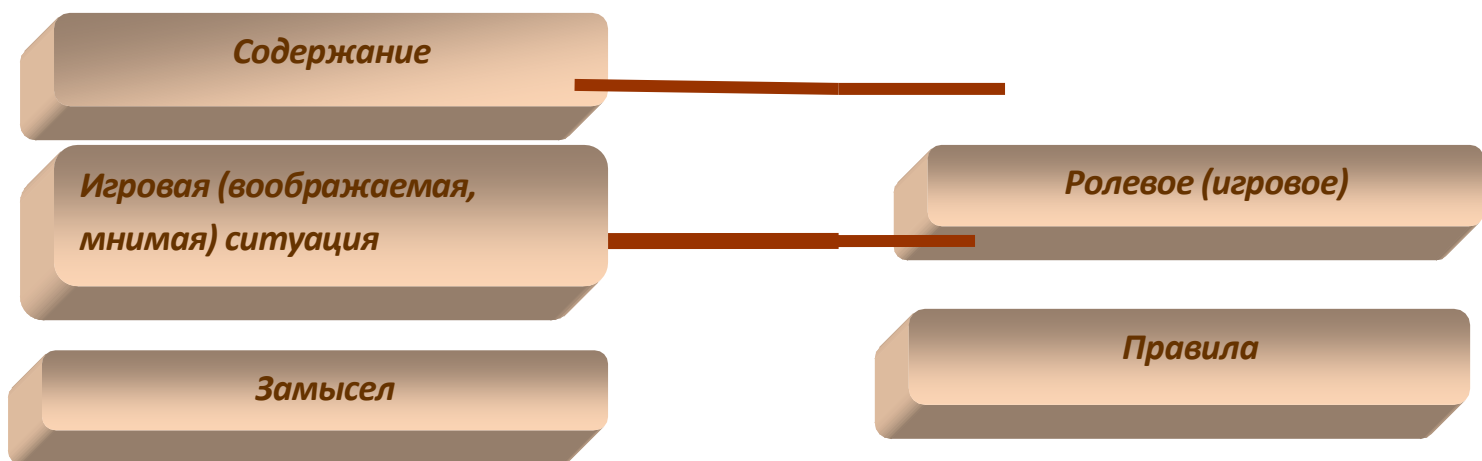
Игры			Возрастная адресованность (годы жизни детей)							
Классы	Виды	Подвиды	1	2	3	4	5	6	7	
1	2	3	4							
<u>Игры, возникающие по инициативе ребенка</u>	Игры-экспериментирования	С животными и людьми					*	*	*	
		http://tmn.fio.ru/works/17x/302/1-1-2.htm С природными объектами				*	*	*	*	
		Общения с людьми	*	*	*	*	*	*	*	*
		Со специальными игрушками для экспериментирования	*	*	*	*	*	*	*	*
	Сюжетные самодеятельные игры	Сюжетно - отобразительные		*	*					
		http://tmn.fio.ru/works/17x/302/1-2.htm Сюжетно - ролевые				*	*	*		*
		http://tmn.fio.ru/works/17x/302/1-2-3.htm Режиссерские				*	*	*		*
		http://tmn.fio.ru/works/17x/302/1-2-3.htm Театрализованные				*	*			*
	<u>Игры, связанные с исходной инициативой взрослого</u>	Обучающие игры	http://tmn.fio.ru/works/17x/302/2-1-1.htm Автодидактические предметные	*	*	*	*	*	*	
			Сюжетно - дидактические		*	*	*	*	*	
http://tmn.fio.ru/works/17x/302/2-1-3.htm Подвижные				*	*	*	*	*		*

		Музыкальные		*	*	*	*	*	*	*	*	
		http://tmn.fio.ru/works/17x/302/2-1-5.htm Учебно - предметные дидактические					*	*	*	*	*	
	Досуговые игры	Интеллектуальные						*	*		*	*
		Забавы		*	*	*	*	*	*		*	*
		Развлечения				*	*	*			*	*
		Театральные						*	*		*	*
		Празднично-карнавальные			*	*	*	*	*		*	*
	Компьютерные				*	*	*			*	*	
<u>Игры народные, идущие от исторических традиций этноса</u>	Обрядовые игры	Культовые									*	
		http://tmn.fio.ru/works/17x/302/3-1-2.htm Семейные				*	*	*	*		*	
		Сезонные			*	*	*	*			*	*
	Тренинговые игры	http://tmn.fio.ru/works/17x/302/3-2-1-1.htm Интеллектуальные							*	*		*
		http://tmn.fio.ru/works/17x/302/3-2-1-2.htm Сенсомоторные	*	*	*	*	*	*	*		*	*
		Адаптивные			*	*	*	*			*	*
	Досуговые игры	http://tmn.fio.ru/works/17x/302/3-3-1.htm Игрища								*		*
		Тихие	*	*	*	*	*	*	*		*	*
		http://tmn.fio.ru/works/17x/302/3-3-3.htm Забавляющие	*	*	*	*	*	*	*		*	*

Сюжетная самодеятельная игра как деятельность предъявляет к ребенку ряд требований, способствующих формированию психических новообразований:

- действие в воображаемом плане способствует развитию символической функции мышления;
- наличие воображаемой ситуации способствует формированию плана представлений;
- игра направлена на воспроизведение человеческих взаимоотношений, следовательно, она способствует формированию у ребенка способности определенным образом в них ориентироваться;
- необходимость согласовывать игровые действия способствует формированию реальных взаимоотношений между играющими детьми.





Принципы руководства сюжетно-ролевой игрой:

Для того, чтобы дети овладели игровыми умениями, воспитатель должен **играть вместе с ними**.

На каждом возрастном этапе игра разворачивается особым образом, так, чтобы детьми «открывался» и усваивался новый, **более сложный способ построения игры**.

На каждом возрастном этапе при формировании игровых умений необходимо ориентировать детей, как на осуществление игрового действия, так и на **пояснение его смысла партнерам**.

Руководя сюжетно-ролевой игрой, педагог должен помнить:

1. об обязательном общении с детьми: диалогическом общении, полилогическом общении, предполагающем диалог с несколькими участниками игры одновременно (во время многоотраслевого сюжетного построения) и воспитывающем полифоничное слуховое восприятие;
2. создании проблемных ситуаций, позволяющих стимулировать творческие проявления детей в поиске решения задачи.

Немаловажно способствовать развитию игры, используя прямые (предполагают «вмешательство» взрослого в виде прямого показа и руководства деятельностью) и косвенные (предполагают ненавязчивое побуждение к деятельности) воздействия на игру и играющих.

Патриотическое воспитание.

ЦЕЛЬ: способствовать воспитанию гуманной, социально активной, самостоятельной, интеллектуально развитой творческой личности, обладающей чувством национальной гордости, любви к Отечеству, родному поселку, своему народу.

ЗАДАЧИ:

1. Заложить основы гражданско- патриотической позиции личности;
2. Освоение наиболее значимых российских культурных традиций и традиций родного поселка;
3. получение и расширение доступных знаний о стране и родном городе: его истории, культуре, географии, традициях, достопримечательностях, народных

промыслах, архитектуре, выдающихся земляках, природе и т.д.

4. Воспитание чувства гордости за родной поселок;

5. Формирование модели поведения ребенка во взаимоотношениях с другими людьми.

Для детей на этапе завершения дошкольного образования характерно:

- проявление доброжелательного внимания к окружающим, стремление оказать помощь, поддержку другому человеку;
- уважение к достоинству других;
- стремление к познанию окружающей действительности;
- решение вопросов о далёком прошлом и будущем, об устройстве мира;
- бережное отношение к окружающей природе, результатам труда других людей, чужим и своим вещам.

Основу содержания гражданско- патриотического воспитания составляют общечеловеческие ценности. Из всего спектра общечеловеческих ценностей, имеющих особое значение для содержания и организации воспитательного процесса можно выделить следующие:

- **«Человек»** - абсолютная ценность, «мера всех вещей». *Сегодня гуманизму возвращается его индивидуальное начало, из средства человек становится целью.* Личность ребенка становится реальной ценностью.
- **«Семья»** - первый коллектив ребенка и естественная среда его развития, где закладываются основы будущей личности. *Необходимо возродить в людях чувства чести рода, ответственность за фамилию, перестроить взгляды на роль семьи, ее природное назначение.*
- **«Труд»** - основа человеческого бытия, «вечное естественное условие человеческой жизни». Приобщение детей к труду всегда было важной частью воспитания. *Задача педагога - воспитывать у детей уважение к людям, прославившим наш тульский край честным трудом.*
- **«Культура»** - богатство, накопленное человечеством в сфере духовной и материальной жизни людей, высшее проявление творческих сил и способностей человека. Воспитание должно быть культуросообразно. *Задача педагога - помочь воспитанникам в овладении духовной культурой своего народа, при этом надо иметь в виду, что одна из главных особенностей русского национального характера - высокая духовность.*
- **«Отечество»** - единственная уникальная для каждого человека Родина, данная ему судьбой, доставшаяся от его предков. *Задача педагога - воспитание уважительного, бережного отношения к истории и традициям своего народа, любви к родному краю, формирование*

представлений о явлениях общественной жизни , т.е. воспитание патриотических чувств.

- «Земля» - общий дом человечества. Это земля людей и живой природы. Важно подвести детей к пониманию, что будущее Земли зависит от того, как к ней относятся люди. *На данном этапе неопределимо экологическое воспитание, формирование интереса к общечеловеческим проблемам.*

Компоненты патриотического воспитания

**Содержательный
(представления
ребенка
об окружающем**

- О культуре народа, его традициях, творчестве
- О природе родного края и страны и деятельности человека в природе
- Об истории страны, отраженной в названиях улиц, памятниках
- о символике родного города и страны (герб, гимн, флаг)

**Эмоционально-побудительный
(эмоционально-положительные
чувства ребенка к**

- Любовь и чувство привязанности к родной семье и дому
- Интерес к жизни родного поселка и страны
- Гордость за достижения своей страны
- Уважение к культуре и традициям народа, к историческому прошлому
- Восхищение народным творчеством
- Любовь к родной природе,

**Деятельностный
(отражение
отношения к миру
в деятельности**

- Труд
- Игра
- Продуктивная деятельность
- Музыкальная деятельность
- Познавательная деятельность

Воспитание чувства патриотизма у дошкольника – процесс сложный и длительный, требующий от педагога большой личной убежденности и вдохновения. Эта весьма кропотливая работа должна вестись систематически, планомерно во всех группах, в разных видах деятельности и по разным направлениям: воспитание любви к близким, к детскому саду, к родному поселку, к своей стране.

**Примерное содержание образовательной деятельности по
ознакомлению с поселком.**

№	Тема	Средняя группа	Старшая группа	Подготовительная группа
1	Я, моя семья	Понятия «семья». Члены семьи. Место ребенка в семье (сын, дочь, брат, сестра, внук, внучка). Семейные обязанности	Понятия «семья», «родной дом». Семья-группа живущих вместе родственников. Значение семьи для человека. Объяснение смысла пословиц: «Дома и стены помогают», «Мой дом - моя крепость»	Различные уклады семейного быта. Семейные традиции. Понятие «предки». Несколько поколений составляют «род». Родословная. Генеалогическое древо.
2	Родной поселок	Поселок, в котором я живу. Улица, на которой я живу. Улица, на которой находится детский сад. Некоторые достопримечательности поселка. Современные и старинные постройки.	Понятия «Родина», «малая родина». Путешествие в прошлое родного края. Исторические памятники родного поселка. Храмы. Символика Саратова.	Культурно- историческое наследие родного поселка. Особенности городской и сельской местности. Каменное и деревянное зодчество. Главная улица. Архитектура и функциональные особенности отдельных зданий поселка, реки района, их современное и древнее название.
3	Природа родного края	Растения сада, огорода, цветника, характерные для Советского района. Домашние и дикие животные, среда их обитания.	Растительный и животный мир Советского района, Саратовской области. Красная книга Саратовской области. Охрана природы Зеленая аптека (лекарственные растения). Особенности ландшафта Саратовской области.	
4	Быт, традиции	Знакомство с русской избой и домашней утварью. Загадки о предметах быта. Знакомство с традиционными народными праздниками. Произведения устного народного	Функциональное предназначение предметов русского быта. Сочетание сезонного труда и развлечений - нравственная норма народной жизни. Традиционные народные праздники. Чаепитие на Руси.	Народный календарь. Традиционные обрядные праздники, особенности их празднования в Советском районе, традиционные праздничные блюда.

		творчества Советского района, Саратовской области.		
5	Русский народный костюм	Знакомство с русским народным костюмом, как драгоценным неотъемлемым достоянием культуры народа, накопленным веками; с декором одежды (батик, набойка, вышивка...).	Функциональное предназначение русского народного костюма. Обряды, русские народные посиделки.	Экскурсия в музей, отражение впечатлений в рисунках и играх.
6	Русские народные игрушки Саратовской области	Знакомство с игрушками Саратовской области.	Функциональное предназначение игрушек. Символы, обереги, украшения быта. Техника их изготовления.	Проект «Игрушки области», знакомство с мастерами-изготовителями игрушек.
7	Народные игры	Русские народные игры.	Народные обрядовые игры. Знакомство с разными видами жеребьевок (выбором ведущего игры). Разучивание считалок, слов к играм.	Старинные и современные народные игры. Развлечения с использованием русских народных игр.
8	Земляки, прославившие наш район.	Понятие «земляки». Былинные богатыри. Целевые экскурсии в музеи, к памятникам. Специально организованная образовательная деятельность: «Почему так называли улицу?», обобщающая викторина «Колесо истории», разучивание стихотворений.		

Формирование основ безопасности жизнедеятельности.

Цели:

- 1) Формирование основ безопасности собственной жизнедеятельности.
- 2) Формирование предпосылок экологического сознания (безопасности окружающего мира)

Задачи:

- 1) формирование представлений об опасных для человека и окружающего мира природы ситуациях и способах поведения в них;
- 2) приобщение к правилам безопасного для человека и окружающего мира природы поведения;
- 3) передачу детям знаний о правилах безопасности дорожного движения в качестве пешехода и пассажира транспортного средства;
- 4) формирование осторожного и осмотрительного отношения к потенциально опасным для человека и окружающего мира природы ситуациям.

Основные направления работы по ОБЖ

- Усвоение дошкольниками первоначальных знаний о правилах безопасного поведения;
- Формирование у детей качественно новых двигательных навыков и бдительного восприятия окружающей обстановки;
- Развитие у детей способности к предвидению возможной опасности в конкретной меняющейся ситуации и построению адекватного безопасного поведения;

Основные принципы работы по воспитанию у детей навыков безопасного поведения

Важно не механическое заучивание детьми правил безопасного поведения, а воспитание

у них навыков безопасного поведения в окружающей его обстановке.

- Воспитатели и родители не должны ограничиваться словами и показом картинок (хотя это тоже важно). С детьми надо рассматривать и анализировать различные жизненные ситуации, если возможно, проигрывать их в реальной обстановке.
- Занятия проводить не только по графику или плану, а использовать каждую возможность (ежедневно), в процессе игр, прогулок и т.д., чтобы помочь детям полностью усвоить правила, обращать внимание детей на ту или иную сторону правил.
- Развивать качества ребенка: его координацию, внимание, наблюдательность, реакцию и т.д. Эти качества очень нужны и для безопасного поведения.

Примерное содержание работы

- 1) Ребенок и другие люди:
 - О несовпадении приятной внешности и добрых намерений.
 - Опасные ситуации контактов с незнакомыми людьми.
 - Ситуации насильственного поведения со стороны незнакомого взрослого.
 - Ребенок и другие дети, в том числе подросток.
 - Если «чужой» приходит в дом.
 - Ребенок как объект сексуального насилия.

- 2) Ребенок и природа:
 - В природе все взаимосвязано.
 - Загрязнение окружающей среды.
 - Ухудшение экологической ситуации.
 - Бережное отношение к живой природе.
 - Ядовитые растения.
 - Контакты с животными.
 - Восстановление окружающей среды.
- 3) Ребенок дома:
 - Прямые запреты и умение правильно обращаться с некоторыми предметами.
 - Открытое окно, балкон как источник опасности.
 - Экстремальные ситуации в быту.
- 4) Ребенок и улица:
 - Устройство проезжей части.
 - Дорожные знаки для водителей и пешеходов.
 - Правила езды на велосипеде.
 - О работе ГИБДД.
 - Милиционер- регулировщик.
 - Правила поведения в транспорте.
 - Если ребенок потерялся на улице

Развитие трудовой деятельности.

Цель: формирование положительного отношения к труду.

Задачи:

1. Воспитание в детях уважительного отношения к труженику и результатам его труда, желания подражать ему в своей деятельности, проявлять нравственные качества. (Решение этой задачи должно привести к развитию осознания важности труда для общества).

2. Обучение детей трудовым умениям, навыкам организации и планирования своего труда, осуществлению самоконтроля и самооценки. (Решение этой задачи должно привести к формированию интереса к овладению новыми навыками, ощущению радости от своих умений, самостоятельности).

3. Воспитание нравственно-волевых качеств (настойчивости, целеустремленности, ответственности за результат своей деятельности), привычки к трудовому усилию. (Это должно привести к формированию у детей готовности к труду, развитию самостоятельности).

4. Воспитание нравственных мотивов деятельности, побуждающих включаться в труд при необходимости. (Действие этих мотивов должно вызывать у ребенка активное стремление к получению качественного результата, ощущению радости от собственного труда).

5. Воспитание гуманного отношения к окружающим: умения и желания включаться в совместный труд со сверстниками, проявлять доброжелательность, активность и инициативу, стремление к качественному выполнению общего дела, осознания себя как члена детского общества.

Компоненты трудовой деятельности.

- 1) Планирование и контроль (умение ставить перед собой цель возникает у детей в среднем дошкольном возрасте).
- 2) Оценка достигнутого результата с точки зрения его важности для самого ребенка и для всей группы.
- 3) Мотивы, побуждающие детей к труду:
 - интерес к процессу действий;
 - интерес к будущему результату;
 - интерес к овладению новыми навыками;
 - участие в труде совместно с взрослыми;
 - осознание своих обязанностей;
 - осознание смысла, общественной важности труда. Чем выше уровень развития трудовой деятельности, тем выше ее воспитательный потенциал.

Своеобразие трудовой деятельности детей:

- 1) «субъективная значимость труда», то есть оценка результата не с точки зрения выполненного объема работы, а с учетом проявления заботливости, настойчивости, затраченных трудовых или волевых усилий.
- 2) связь с игрой, которая проявляется:
 - в манипулятивных действиях детей, исполняющих роли взрослых;
 - в продуктивных действиях, составляющих сюжет игры;
 - во включении игровых действий в трудовой процесс;
 - в ролевом поведении ребенка, создающего образ труженика.

Виды труда:

- 1) Самообслуживание.
- 2) Хозяйственно-бытовой труд.
- 3) Труд в природе.
- 4) Ручной труд.
- 5) Ознакомление с трудом взрослых.

Формы организации трудовой деятельности:

- 1) Поручения:
 - простые и сложные;
 - эпизодические и длительные;
 - коллективные.
- 2) Дежурства.
- 3) Коллективный труд.

Типы организации труда детей

- 1) Индивидуальный труд.
- 2) Труд рядом.
- 3) Общий труд.
- 4) Совместный труд

Особенности структуры и формы детской трудовой деятельности

Условное обозначение	Особенности структуры	Наличие совместных действий в зависимости
----------------------	-----------------------	---

		от участников
Индивидуальный труд	Ребенок действует сам, выполняя все задания в индивидуальном темпе	Не испытывает никакой зависимости от других детей
Труд рядом		
Труд общий	Участников объединяет общее задание и общий результат	Возникает необходимость согласований при распределении задания, при обобщении результатов
Труд совместный	Наличие тесной зависимости от партнеров, темпа и качества их деятельности	Каждый участник является контролером деятельности предыдущего участника

Методы и приемы трудового воспитания детей

I группа методов: формирование нравственных представлений, суждений, оценок.

- 1) Решение маленьких логических задач, загадок.
- 2) Приучение к размышлению, логические беседы.
- 3) Беседы на этические темы.
- 4) Чтение художественной литературы.
- 5) Рассматривание иллюстраций.
- 6) Рассказывание и обсуждение картин, иллюстраций.
- 7) Просмотр телепередач, диафильмов, видеофильмов.
- 8) Задачи на решение коммуникативных ситуаций.
- 9) Придумывание сказок.

II группа методов: создание у детей практического опыта трудовой деятельности.

- 1) Приучение к положительным формам общественного поведения.
- 2) Показ действий.
- 3) Пример взрослого и детей.
- 4) Целенаправленное наблюдение.
- 5) Организация интересной деятельности (общественно-полезный труд).
- 6) Разыгрывание коммуникативных ситуаций.
- 7) Создание контрольных педагогических ситуаций.

Формы работы с детьми по образовательной области «Социально-коммуникативное развитие»

Содержание	Возраст	Совместная деятельность	Режимные моменты	Самостоятельная деятельность
1. Развитие игровой деятельности * Сюжетно-ролевые игры * Подвижные игры * Театрализованные	3-7 лет младшие, средняя, старшие и подг. к школе группы	Занятия, экскурсии, наблюдения, чтение художественной литературы, видеoinформация, досуги, праздники, обучающие игры,	В соответствии с режимом дня	Игры-экспериментирование Сюжетные самостоятельные игры (с

<p>игры * Дидактические игры</p>		<p>досуговые игры, народные игры.</p> <p>Самостоятельные сюжетно-ролевые игры, дидактические игры, досуговые игры с участием воспитателей</p>		<p>собственными знаниями детей на основе их опыта).</p> <p>Внеигровые формы:</p> <p>самодетельнос ть дошкольников; изобразительна я деят-ть; труд в природе; экспериментир ование; конструирован ие; бытовая деятельность; наблюдение</p>
<p>2 . Приобщение к элементарным общепринятым нормам и правилам взаимоотношения со сверстниками и взрослыми</p>	<p>3-5 лет младшие и средние группы</p>	<p>Беседы, обучение, чтение худ. литературы, дидактические игры, игровые занятия, сюжетно ролевые игры, игровая деятельность (игры в парах, совместные игры с несколькими партнерами, пальчиковые игры)</p>	<p>Индивидуальная работа во время утреннего приема (беседы, показ); Культурно- гигиенические процедуры (объяснение, напоминание); Игровая деятельность во время прогулки (объяснение, напоминание)</p>	<p>Игровая деятельность, дидактические игры, сюжетно ролевые игры, самообслужива ние</p>
	<p>5-7 лет старшие и подг. к школе группы</p>	<p>Беседы- занятия, чтение худ. литературы, проблемные ситуации, поисково – творческие задания,</p>	<p>Индивидуальная работа во время утреннего приема Культурно- гигиенические процедуры</p>	<p>Игровая деятельность (игры в парах, совместные игры с</p>

		экскурсии, праздники, просмотр видеофильмов, театрализованные постановки, решение задач	(напоминание); Игровая деятельность во время прогулки (напоминание); дежурство; тематические досуги. Минутка вежливости	несколькими партнерами, хороводные игры, игры с правилами), дидакт. игры, сюжетно-ролевые игры, дежурство, самообслуживание, подвижные, театрализованные игры, продуктивная деятельность
3. Формирование гендерной, семейной и гражданской принадлежности * образ Я * семья * детский сад * родная страна * наша армия (со ст. гр.) * наша планета (подг.гр)	3-5 лет младшие и средние группы	Игровые упражнения, познавательные беседы, дидактические игры, праздники, музыкальные досуги, развлечения, чтение рассказ экскурсия	Прогулка Самостоятельная деятельность Тематические досуги Труд (в природе, дежурство)	сюжетно-ролевая игра, дидактическая игра, настольно-печатные игры
	5-7 лет старшие и подг. к школе группы	Викторины, КВН, познавательные досуги, тематические досуги, чтение рассказ экскурсия	Тематические досуги Создание коллекций Проектная деятельность Исследовательская деятельность	Сюжетно-ролевая игра, дидактическая игра, настольно-печатные игры, продуктивная деятельность, дежурство
4. Формирование патриотических чувств	5-7 лет старшая и подг. к школе группы	познавательные беседы, развлечения, моделирование, настольные игры, чтение, творческие задания, видеофильмы	Игра Наблюдение Упражнение	рассматривание иллюстраций, дидактическая игра, изобразительная деятельность

5. Формирование чувства принадлежности к мировому сообществу	5-7 лет старшие и подг. к школе группы	познавательные викторины, КВН, конструирование, моделирование, чтение	Объяснение Напоминание Наблюдение	рассматривание иллюстраций, продуктивная деятельность, театрализация
6. Формирование основ собственной безопасности *ребенок и другие люди *ребенок и природа *ребенок дома *ребенок и улица	3-7 лет	Беседы, обучение, Чтение Объяснение, напоминание Упражнения, Рассказ Продуктивная Деятельность Рассматривание иллюстраций Рассказы, чтение Целевые прогулки	Дидактические и настольно-печатные игры; Сюжетно-ролевые игры Минутка безопасности Показ, объяснение, обучение, напоминание	Рассматривание иллюстраций Дидактическая игра Продуктивная деятельность Для самостоятельной игровой деятельности - разметка дороги вокруг детского сада, Творческие задания, Рассматривание иллюстраций, Дидактическая игра, Продуктивная деятельность
7. Развитие трудовой деятельности				
7.1. Самообслуживание	3-4 года младшие группы	Напоминание, беседы, потешки Разыгрывание игровых ситуаций	Показ, объяснение, обучение, наблюдение. Напоминание Создание ситуаций, побуждающих детей к	Дидактическая игра Просмотр видеофильмов

			проявлению навыков самообслуживания	
	4-5 лет средние группы	Упражнение, беседа, объяснение, поручение Чтение и рассматривание книг познавательного характера о труде взрослых, досуг	Показ, объяснение, обучение, напоминание Создание ситуаций побуждающих детей к оказанию помощи сверстнику и взрослому.	Рассказ, потешки, Напоминание Просмотр видеофильмов, Дидактические игры
	5-7 лет старшие и подг. к школе группы	Чтение художественной литературы Поручения, игровые ситуации, Досуг	Объяснение, обучение, напоминание Дидактические и развивающие игры	Дидактические игры, рассматривание иллюстраций, сюжетно-ролевые игры
7.2. Хозяйственно-бытовой труд	3-4 года младшие группа	Обучение, наблюдение поручения, рассматривание иллюстраций. Чтение художественной литературы, просмотр видеофильмов,	Обучение, показ, объяснение, Наблюдение. Создание ситуаций, побуждающих детей к проявлению навыков самостоятельных трудовых действий	Продуктивная деятельность, поручения, совместный труд детей
	4-5 лет средние группа	Обучение, поручения, совместный труд, дидактические игры,	Обучение, показ, объяснение напоминание	Творческие задания, дежурство,

		<p>продуктивная деятельность</p> <p>Чтение художественной литературы,</p> <p>просмотр видеофильмов</p>	<p>Дидактические и развивающие игры. Создание ситуаций, побуждающих детей к закреплению желания бережного отношения к своему труду и труду других людей</p>	<p>задания, поручения</p> <p>совместный труд детей</p>
	<p>5-7 лет старшие и подг. к школе группы</p>	<p>Обучение, коллективный труд, поручения,</p> <p>дидактические игры, продуктивная деятельность,</p> <p>экскурсии</p>	<p>Обучение, показ, объяснение</p> <p>Трудовые поручения, участие в совместной со взрослым в уборке игровых уголков, участие в ремонте атрибутов для игр детей и книг.</p> <p>Уборка постели после сна, Сервировка стола, Самостоятельно раскладывать подготовленные воспитателем материалы для занятий, убирать их</p>	<p>Творческие задания, дежурство, задания, поручения</p>
<p>7.3. Труд в природе</p>	<p>3-4 года младшие группы</p>	<p>Обучение, совместный труд детей и взрослых, беседы, чтение художественной литературы</p>	<p>Показ, объяснение, обучение</p> <p>наблюдение</p> <p>Дидакт. и развивающие игры.</p> <p>Создание ситуаций, побуждающих детей к проявлению</p>	<p>Продуктивная деятельность, тематические досуги</p>

			заботливого отношения к природе. Наблюдение, как взрослый ухаживает за растениями и животными. Наблюдение за изменениями, произошедшим и со знакомыми растениями и животными	
	4-5 лет средние группы	Обучение, совместный труд детей и взрослых, беседы, чтение художественной литературы, дидактическая игра Просмотр видеофильмов	Показ, объяснение, обучение напоминания Дидактические и развивающие игры. Трудовые поручения, участие в совместной работе со взрослым в уходе за растениями и животными, уголка природы Выращивание зелени для корма птиц в зимнее время. Подкормка птиц . Работа на огороде и цветнике	Продуктивная деятельность, ведение календаря природы совместно с воспитателем, тематические досуги
	5-7 лет старшие и подг. к школе группы	Обучение, совместный труд детей и взрослых, беседы, чтение художественной литературы, дидактическая игра Просмотр видеофильмов целевые	Показ, объяснение, обучение напоминания Дежурство в уголке природы. Дидактические и развивающие игры. Трудовые	Продуктивная деятельность, ведение календаря природы, тематические досуги

		прогулки	поручения, участие в совместной работе со взрослым в уходе за растениями и животными, уголка природы	
7.4. Ручной труд	5-7 лет старшие и подг. к школе группы	Совместная деятельность детей и взрослых, продуктивная деятельность	Показ, объяснение, обучение, напоминание Дидактические и развивающие игры. Трудовые поручения, Участие со взрослым по ремонту атрибутов для игр детей, подклейке книг, Изготовление пособий для занятий, самостоятельное планирование трудовой деятельности Работа с природным материалом, бумагой, тканью. игры и игрушки своими руками.	Продуктивная деятельность
7.7. Формирование первичных представлений о труде взрослых	3-5 лет младшие и средние группы	Наблюдение , целевые прогулки , рассказывание, чтение. Рассмотрение иллюстраций	Дидактические игры, Сюжетно-ролевые игры, чтение, закрепление	Сюжетно-ролевые игры, обыгрывание, дидактические игры. Практическая деятельность
	5-7 лет старшие и	Экскурсии,	Дидактические	Дидактические игры, сюжетно-

	подг. к школе группы	наблюдения, рассказы, обучение, чтение, рассматривание иллюстраций, просмотр видео	игры, обучение, чтение, практическая деятельность, встречи с людьми интересных профессий, создание альбомов,	ролевые игры
--	----------------------	--	--	--------------

Образовательная область	Формы взаимодействия с семьями воспитанников
Социально-коммуникативное развитие	<ol style="list-style-type: none"> 1. Привлечение родителей к участию в детском празднике (разработка идей, подготовка атрибутов, ролевое участие). 2. Анкетирование, тестирование родителей, выпуск газеты, подбор специальной литературы с целью обеспечения обратной связи с семьей. 3. Проведение тренингов с родителями: способы решения нестандартных ситуаций с целью повышения компетенции в вопросах воспитания. 4. Привлечение родителей к совместным мероприятиям по благоустройству и созданию условий в группе и на участке. 5. Организация совместных с родителями прогулок и экскурсий по поселку и его окрестностям, создание тематических альбомов. 6. Изучение и анализ детско-родительских отношений с целью оказания помощи детям. 7. Беседы с детьми с целью формирования уверенности в том, что их любят и о них заботятся в семье. 8. Выработка единой системы гуманистических требований в ДООУ и семье. 9. Повышение правовой культуры родителей. 10. Консультативные часы для родителей по вопросам предупреждения использования методов, унижающих

достоинство ребёнка.

11. Создание фотовыставок, фотоальбомов «Я и моя семья», «Моя родословная», «Мои любимые дела», «Моё настроение».

12. Аудио- и видеозаписи высказываний детей по отдельным проблемам с прослушиванием и обсуждением их с родителями (За что любишь свой дом? Кто в твоём доме самый главный? и др.)

2.1.3. Образовательная область «Речевое развитие»

Цель: Формирование устной речи и навыков речевого общения с окружающими на основе овладения литературным языком своего народа.

Задачи:

- 1) Овладение речью как средством общения и культуры.
- 2) Обогащение активного словаря.
- 3) Развитие связной, грамматически правильной диалоговой и монологической речи.
- 4) Развитие речевого творчества.
- 5) Знакомство с книжной культурой, детской литературой, понимание на слух текстов различных жанров детской литературы.
- 6) Формирование звуковой аналитико-синтетической активности как предпосылки обучения грамоте.
- 7) Развитие звуковой и интонационной культуры речи, фонематического слуха.

Принципы развития речи.

- 1) Принцип взаимосвязи сенсорного, умственного и речевого развития.
- 2) Принцип коммуникативно-деятельного подхода к развитию речи.
- 3) Принцип развития языкового чутья.
- 4) Принцип формирования элементарного сознания явлений языка.
- 5) Принцип взаимосвязи работы над различными сторонами речи.
- 6) Принцип обогащения мотивации речевой деятельности.
- 7) Принцип обогащения активной языковой практик

Основные направления работы по развитию речи детей в ДОУ.

1. Развитие словаря: освоение значений слов и их уместное употребление в соответствии с контекстом высказывания, с ситуацией, в которой происходит общение.
2. Воспитание звуковой культуры речи: развитие восприятия звуков родной речи и произношения.
3. Формирование грамматического строя:

- морфология (изменение слов по родам, числам, падежам);
- синтаксис (освоение различных типов словосочетаний и предложений);
- словообразование.

4. Развитие связной речи:

- диалогическая (разговорная) речь;
- монологическая речь (рассказывание).

5. Формирование элементарного осознания явлений языка и речи: различение звука и слова, нахождение места звука в слове.

6. Воспитание любви и интереса к художественному слову.

Методы развития речи.

1. Наглядные:

- непосредственное наблюдение и его разновидности (наблюдение в природе, экскурсии);
- опосредованное наблюдение (изобразительная наглядность: рассматривание игрушек, картин, рассказывание по игрушкам и картинам.).

2. Словесные:

- чтение и рассказывание художественных произведений;
- заучивание наизусть;
- пересказ;
- общая беседа;
- рассказывание без опоры на наглядный материал.

3. Практические:

- дидактические игры;
- игры-драматизации, инсценировки,
- дидактические упражнения, пластические этюды, хороводные игры.

Средства развития речи:

- 1) Общение взрослых и детей.
- 2) Культурная языковая среда.
- 3) Обучение родной речи в организованной деятельности.
- 4) Художественная литература.
- 5) Изобразительное искусство, музыка, театр.
- 6) Непосредственно образовательная деятельность по другим разделам программы.

Воспитание любви и интереса к художественному слову, знакомство детей с художественной литературой.

Цель: Формирование интереса и потребности в чтении (восприятии книг).

Задачи.

- 1) Вызывать интерес к художественной литературе как средству познания, приобщения к словесному искусству, воспитания культуры чувств и переживаний
- 2) Приобщение к словесному искусству, в том числе развитие художественного восприятия и эстетического вкуса
- 3) Формировать и совершенствовать связную речь, поощрять собственное словесное творчество через прототипы, данные в художественном тексте
- 4) Развитие литературной речи

Формы работы:

- 1) Чтение литературного произведения.
- 2) Рассказ литературного произведения.
- 3) Беседа о прочитанном произведении.
- 4) Обсуждение литературного произведения.
- 5) Инсценирование литературного произведения. Театрализованная игра.
- 6) Игра на основе сюжета литературного произведения.
- 7) Продуктивная деятельность по мотивам прочитанного.
- 8) Сочинение по мотивам прочитанного.
- 9) Ситуативная беседа по мотивам прочитанного.

**Основные принципы организации работы по воспитанию у детей
интереса к художественному слову**

1. Ежедневное чтение детям вслух является обязательным и рассматривается как традиция.
2. В отборе художественных текстов учитываются предпочтения педагогов и особенности детей, а также способность книги конкурировать с видеотехникой не только на уровне содержания, но и на уровне зрительного ряда.
3. Создание по поводу художественной литературы детско-родительских проектов с включением различных видов деятельности: игровой, продуктивной, коммуникативной, познавательно-исследовательской, в ходе чего создаются целостные продукты в виде книг-самоделок, выставок изобразительного творчества, макетов, плакатов, карт и схем, сценариев викторин, досугов, детско-родительских праздников и др.
4. Отказ от обучающих занятий по ознакомлению с художественной литературой в пользу свободного не принудительного чтения.

Формы работы с детьми по образовательной области «Речевое развитие»

Содержание	Возраст	Совместная деятельность	Режимные моменты	Самостоятельная деятельность
<p>1. Развитие свободного общения со взрослыми и детьми</p>	<p>3 -5 лет, младшие, средние группы</p>	<ul style="list-style-type: none"> - Эмоционально-практическое взаимодействие (игры с предметами и сюжетными игрушками). - Обучающие игры с использованием предметов и игрушек. - Коммуникативные игры с включением малых фольклорных форм (потешки, прибаутки, пестушки, колыбельные) - Сюжетно-ролевая игра. - Игра-драматизация. - Работа в книжном уголке - Чтение, рассматривание иллюстраций - Сценарии активизирующего общения. - Речевое стимулирование (повторение, объяснение, обсуждение, побуждение, напоминание, уточнение) - Беседа с опорой на зрительное восприятие и без опоры на него. - Хороводные игры, пальчиковые игры. 	<ul style="list-style-type: none"> - Речевое стимулирование (повторение, объяснение, обсуждение, побуждение, уточнение напоминание) - формирование элементарного реплицирования. - Беседа с опорой на зрительное восприятие и без опоры на него. - Хороводные игры, пальчиковые игры. - Образцы коммуникативных кодов взрослого. - Тематические досуги. 	<ul style="list-style-type: none"> - Содержательное игровое взаимодействие детей (совместные игры с использованием предметов и игрушек) - Совместная предметная и продуктивная деятельность детей (коллективный монолог). - Игра-драматизация с использованием разных видов театров (театр на банках, ложках и т.п.) - Игры в парах и совместные игры (коллективный монолог)

	5-7 лет, старшие и подгот. к школе группы	<ul style="list-style-type: none"> - Имитативные упражнения, пластические этюды. - Сценарии активизирующего общения. - Чтение, рассматривание иллюстраций (беседа.) - Коммуникативные тренинги. - Совместная продуктивная деятельность. - Работа в книжном уголке - Экскурсии. - Проектная деятельность 	<ul style="list-style-type: none"> - Поддержание социального контакта (фатическая беседа, эвристическая беседа). - Образцы коммуникативных кодов взрослого. - Коммуникативные тренинги. - Тематические досуги. - Гимнастики (мимическая, логоритмическая). 	<ul style="list-style-type: none"> - Самостоятельная художественно-речевая деятельность детей - Сюжетно-ролевая игра. - Игра-импровизация по мотивам сказок. Театрализованные игры. - Игры с правилами. - Игры парами (настольно-печатные) - Совместная продуктивная деятельность детей
2. Развитие всех компонентов устной речи	3 -5 лет, младшие, средние группы	<ul style="list-style-type: none"> - Артикуляционная гимнастика - Дид. Игры, Настольно-печатные игры - Продуктивная деятельность - Разучивание стихотворений, пересказ - Работа в книжном уголке - Разучивание скороговорок, чистоговорок. - обучению пересказу по серии сюжетных картинок, по картине 	<ul style="list-style-type: none"> .Называние, повторение, слушание - Речевые дидактические игры. - Наблюдения - Работа в книжном уголке; Чтение. Беседа - Разучивание стихов 	<ul style="list-style-type: none"> Совместная продуктивная и игровая деятельность детей. Словотворчество
	5-7 лет, старшие и подгот. к школе группы	<ul style="list-style-type: none"> - Сценарии активизирующего общения. - Дидактические игры - Игры-драматизации 	<ul style="list-style-type: none"> - Речевые дид. игры. - Чтение, разучивание - Беседа 	<ul style="list-style-type: none"> - Игра-драматизация - Совместная

		<ul style="list-style-type: none"> - Экспериментирование с природным материалом - Разучивание, пересказ - Речевые задания и упражнения - Разучивание скороговорок, чистоговорок. - Артикуляционная гимнастика - Проектная деятельность - Обучению пересказу литературного произведения 	<ul style="list-style-type: none"> - Досуги - Разучивание стихов 	<p>продуктивная и игровая деятельность детей.</p> <p>- Самостоятельная художественно-речевая деятельность</p>
3.Практическое овладение нормами речи (речевой этикет)	3 -5 лет, младшие, средние группы	<ul style="list-style-type: none"> -Сюжетно-ролевые игры -Чтение художественной литературы -Досуги 	<p>Образцы коммуникативных кодов взрослого.</p> <ul style="list-style-type: none"> - Освоение формул речевого этикета (пассивное) 	<p>Совместная продуктивная и игровая деятельность детей.</p>
	5-7 лет, старшие и подгот. к школе группы	<ul style="list-style-type: none"> - Интегрированные НОД - Тематические досуги - Чтение художественной литературы - Моделирование и обыгрывание проблемных ситуаций 	<ul style="list-style-type: none"> - Образцы коммуникативных кодов взрослого. - Использование в повседневной жизни формул речевого этикета - Беседы 	<ul style="list-style-type: none"> - Самостоятельная художественно-речевая деятельность - Совместная продуктивная и игровая деятельность детей. - Сюжетно-ролевые игры
4.Формирование интереса и потребности в чтении	3-5 лет младшие и средние группы	<p>Подбор иллюстраций</p> <p>Чтение литературы.</p> <p>Подвижные игры</p> <p>Физкультурные досуги</p> <p>Заучивание</p> <p>Рассказ</p> <p>Обучение</p> <p>Экскурсии</p> <p>Объяснения</p>	<p>Физкультминутки, прогулка, прием пищи</p> <p>Беседа</p> <p>Рассказ</p> <p>чтение</p> <p>Д/и</p> <p>Настольно-печатные игры</p> <p>Игры-драматизации,</p>	<p>Игры</p> <p>Дид игры</p> <p>Театр</p> <p>Рассматривание иллюстраций</p> <p>Продуктивная деятельность</p> <p>Настольно-печатные игры</p> <p>Беседы</p>

				Театр
	5-7 лет старшие и подг. к школе группы	Чтение художественной и познавательной литературы Творческие задания Пересказ Литературные праздники Досуги Презентации проектов Ситуативное общение Творческие игры Театр Чтение литературы, подбор загадок, пословиц, поговорок	Физкультминутки, прогулка, Работа в театральном уголке Досуги кукольные спектакли Организованные формы работы с детьми Тематические досуги Самостоятельная детская деятельность Драматизация Праздники Литературные викторины	Пересказ Драматизация Рассматривание иллюстраций Продуктивная деятельность игры

Образовательная область	Формы взаимодействия с семьями воспитанников
Речевое развитие	<ol style="list-style-type: none"> 1. Информирование родителей о содержании деятельности ДОУ по развитию речи, их достижениях и интересах: <ul style="list-style-type: none"> ➤ Чему мы научимся (Чему научились), ➤ Наши достижения, ➤ Речевые мини-центры для взаимодействия родителей с детьми в условиях ДОУ, ➤ Аудиозаписи детской речи (описательные, творческие рассказы, интересные высказывания и т.п.) 2. «Академия для родителей». Цели: <ul style="list-style-type: none"> ➤ Выявление психолого-педагогических затруднений в семье, ➤ Преодоление сложившихся стереотипов, ➤ Повышение уровня компетенции и значимости родителей в вопросах коммуникативного развития дошкольников. ➤ Пропаганда культуры речи в семье и при общении с ребенком. 3. Собеседование с ребёнком в присутствии родителей. Проводится с целью определения речевого развития дошкольника и является тактичным способом налаживания общения с родителями, демонстрации возможностей ребёнка. Опосредованно предостерегает родителей от авторитарного управления развитием ребёнка и жёсткой установки на

результат.

4. Ознакомление родителей с деятельностью детей (видеозапись).
Использование видеоматериалов с целью проведения индивидуальных консультаций с родителями, где анализируется речевое развитие ребёнка, умение общаться со сверстниками. Выявление причин негативных тенденций и совместный с родителями поиск путей их преодоления.
5. Открытые мероприятия с детьми для родителей.
6. Посещение культурных учреждений при участии родителей (театр, библиотека, выставочный зал и др.) с целью расширения представлений об окружающем мире и обогащение словаря детей, формирования адекватных форм поведения в общественных местах, воспитания положительных эмоций и эстетических чувств.
7. Организация партнёрской деятельности детей и взрослых по выпуску семейных газет и журналов с целью обогащения коммуникативного опыта дошкольников; создания продуктов творческой художественно-речевой деятельности (тематические альбомы с рассказами и т.п.) с целью развития речевых способностей и воображения.
8. Совместные досуги, праздники, литературные вечера на основе взаимодействия родителей и детей («Веселый этикет», «В королевстве правильной речи», «АБВГДейка», «Страна вежливых слов», «Путешествие в сказку», «День рождения А.С. Пушкина», «Л.Н. Толстой – наш великий земляк» и т.п.).
9. Совместные наблюдения явлений природы, общественной жизни с оформлением плакатов, которые становятся достоянием группы. Помощь родителей ребёнку в подготовке рассказа по наглядным материалам.
10. Создание в группе тематических выставок при участии родителей: «Дары природы», «История вещей», «Родной край», «Любимый город», «Профессии наших родителей», «Транспорт» и др. целью расширения кругозора и обогащению словаря дошкольников.
11. Совместная работа родителей, ребёнка и педагога по созданию альбома «Мои интересы и достижения» и др.; по подготовке тематических бесед «Мои любимые игрушки», «Игры детства моих родителей», «На пороге Новый год» и т.п.
12. Создание тематических выставок детских книг при участии семьи.
13. Тематические литературные и познавательные праздники «Вечер сказок», «Любимые стихи детства» с участием родителей.
14. Совместное формирование библиотеки для детей (познавательно-художественная литература, энциклопедии).

2.1.4. Образовательная область «Познавательное развитие»

Цель: развитие познавательных интересов и познавательных способностей детей, которые можно подразделить на сенсорные, интеллектуально-познавательные и интеллектуально-творческие.

Задачи:

- 1) Развитие интересов детей, любознательности и познавательной мотивации.
- 2) Формирование познавательных действий, становление сознания.
- 3) Развитие воображения и творческой активности.
- 4) Формирование первичных представлений о себе, других людях, объектах окружающего мира, о свойствах и отношениях объектов окружающего мира (форме, цвете, размере, материале, звучании, ритме, темпе, количестве, числе, части и целом, пространстве и времени, движении и покое, причинах и следствиях и др.).
- 5) Формирование первичных представлений о малой родине и Отечестве, представлений о социокультурных ценностях народа, об отечественных традициях и праздниках.
- 6) Формирование первичных представлений о планете Земля как общем доме людей, об особенностях её природы, многообразии стран и народов.

Познавательное развитие дошкольников

Развитие мышления памяти
и внимания

Развитие
любознательности

Различные виды

Развитие познавательной
мотивации

Вопросы детей

Образовательная деятельность по развитию

Развитие воображения и творческой активности

Развивающие игры

Педагогические условия успешного и полноценного интеллектуального развития детей дошкольного возраста

Обеспечение использования собственных, в том числе «ручных», действий в познании различных количественных групп, дающих возможность накопления

Использование разнообразного дидактического наглядного материала, способствующего выполнению каждым ребенком действий с

Использование разнообразного дидактического наглядного материала, способствующего выполнению каждым ребенком действий с

Использование разнообразного дидактического наглядного материала, способствующего выполнению каждым ребенком действий

Организация разнообразных форм взаимодействия: «педагог – дети», «дети – дети»

Организация речевого общения детей

Организация обучения

Организация разнообразных форм взаимодействия

Позиция педагога при организации жизни детей в детском саду, дающая возможность самостоятельного накопления чувственного опыта и его осмысления. Основная роль воспитателя - *организация ситуаций для познания детьми отношений между предметами*, когда ребенок сохраняет в процессе обучения *чувство комфортности*

Психологическая перестройка позиции педагога на личностно-ориентированное взаимодействие с ребенком в процессе обучения, содержанием которого является *формирование у детей средств и способов приобретения знаний* в ходе специально организованной самостоятельной деятельности

Развитие элементарных математических представлений

Цель: интеллектуальное развитие детей, формирование приемов умственной деятельности, творческого и вариативного мышления на основе овладения детьми количественными отношениями предметов и явлений окружающего мира.

Развивающие задачи РЭМП:

1. Формировать представление о числе.
2. Формировать геометрические представления.
3. Формировать представление о преобразованиях (временные представления, представления об изменении количества, об арифметических действиях).
4. Развивать сенсорные возможности.
5. Формировать навыки выражения количества через число (формирование навыков счета и измерения различных величин)
6. Развивать логическое мышление (формирование представлений о порядке и закономерности, об операциях классификации и сериации, знакомство с элементами логики высказываний) навыков счета и измерения различных величин.
7. Развивать абстрактное воображение, образную память, ассоциативное мышление, мышление по аналогии –
8. Предпосылки творческого продуктивного мышления.

Принципы организации работы по развитию элементарных математических представлений

1. Формирование математических представлений на основе перцептивных (ручных) действий детей, накопления чувственного опыта и его осмысления
2. Использование разнообразного и разнопланового дидактического материала, позволяющего обобщить понятия «число», «множество», «форма»
3. Стимулирование активной речевой деятельности детей, речевое сопровождение перцептивных действий
4. Возможность сочетания самостоятельной деятельности детей и их разнообразного взаимодействия при освоении математических понятий

Формы работы по развитию элементарных математических представлений

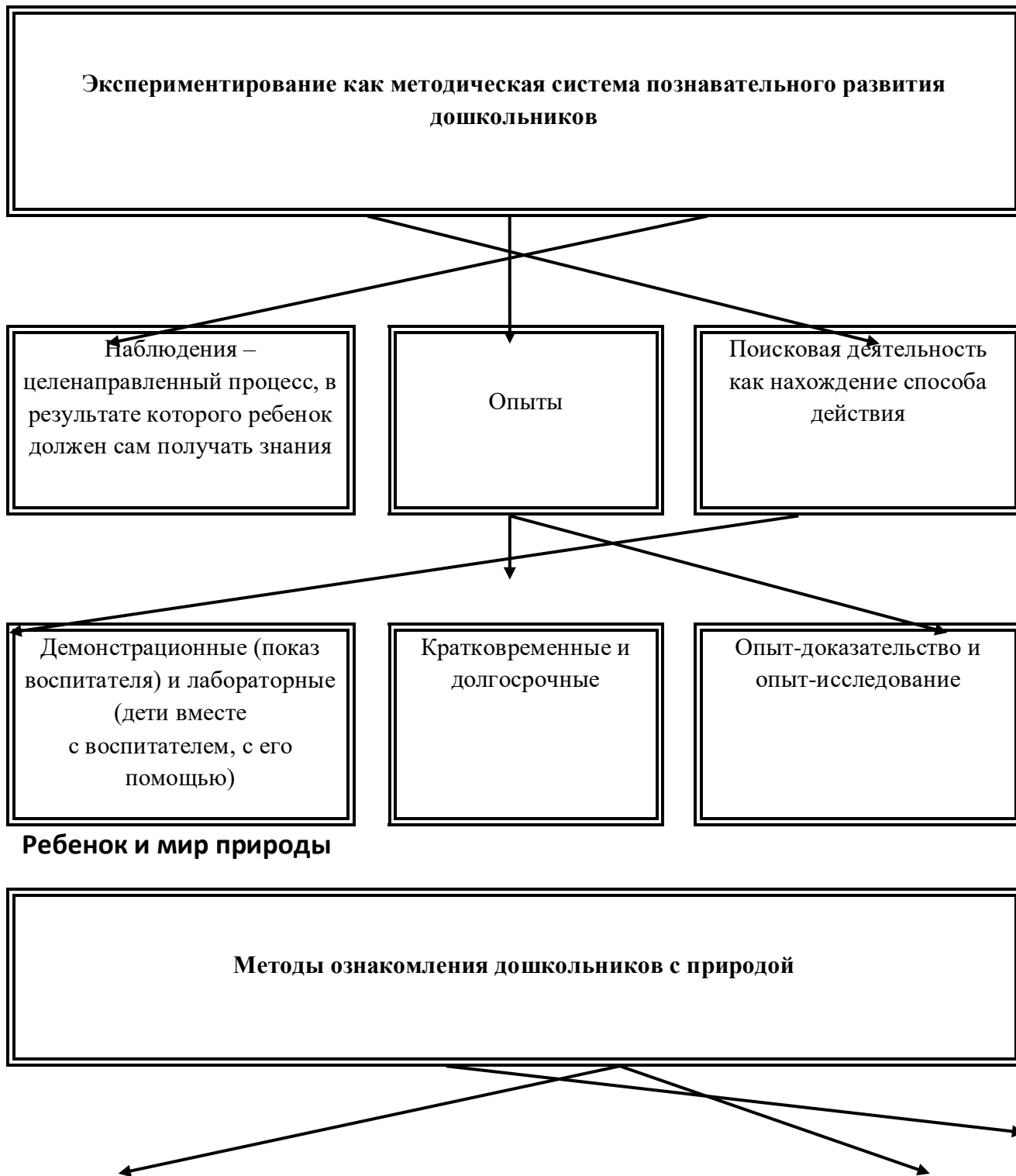
1. Обучение в повседневных бытовых ситуациях (МлДВ).
2. Демонстрационные опыты (МлДВ).
3. Сенсорные праздники на основе народного календаря (МлДВ).
4. Театрализация с математическим содержанием – на этапе объяснения или повторения и закрепления (средняя и старшая группы).
5. Коллективное занятие при условии свободы участия в нем (средняя и старшая группы).

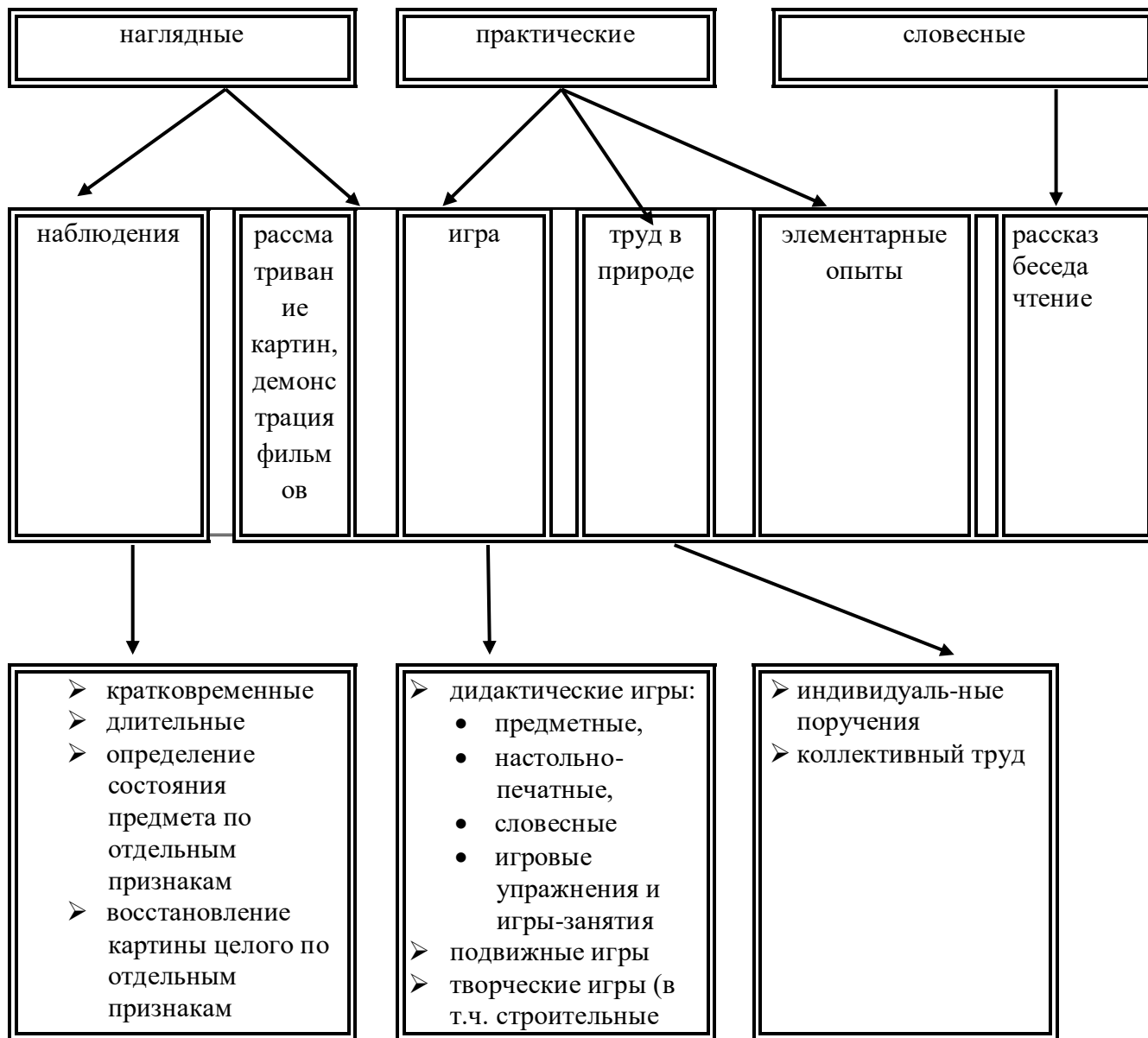
6. Занятие с четкими правилами, обязательное для всех, фиксированной продолжительности (подготовительная группа, на основе соглашения с детьми).

7. Свободные беседы гуманитарной направленности по истории математики, о прикладных аспектах математики (МлДВ).

8. Самостоятельная деятельность в развивающей среде (все возрастные группы).

Детское экспериментирование.





Задачи ознакомления дошкольников с социальным миром:

1. Сформировать у ребенка представление о себе как о представителе человеческого рода.
2. Сформировать у ребенка представления о людях, живущих на Земле, об их чувствах, поступках, правах и обязанностях; о разнообразной деятельности людей.
3. На основе познания развивать творческую, свободную личность, обладающую чувством собственного достоинства и уважением к людям.

Формы организации образовательной деятельности.

1. Познавательные эвристические беседы.
2. Чтение художественной литературы.
3. Изобразительная и конструктивная деятельность.
4. Экспериментирование и опыты.

5. Музыка.

6. Игры (сюжетно-ролевые, драматизации, подвижные).

7. Наблюдения.

8. Трудовая деятельность.

9. Праздники и развлечения.

10. Индивидуальные беседы.

Методы, позволяющие педагогу наиболее эффективно проводить работу по ознакомлению детей с социальным миром.

Методы, повышающие познавательную активность

- Элементарный анализ
- Сравнение по контрасту и подобию, сходству
- Группировка и классификация
- Моделирование и конструирование
- Ответы на вопросы детей
- Приучение к

Методы, вызывающие эмоциональную активность

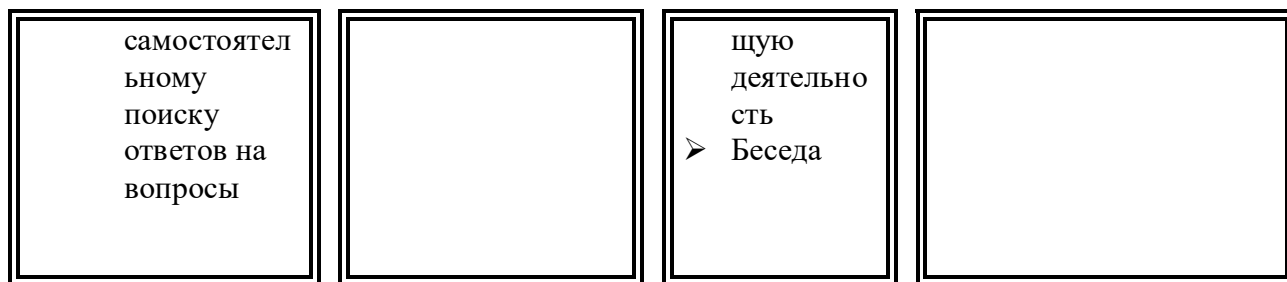
- Воображаемая ситуация
- Придумывание сказок
- Игры-драматизации
- Сюрпризные моменты и элементы новизны
- Юмор и шутка
- Сочетание разнообразных средств на одном занятии

Методы, способствующие взаимосвязи различных видов деятельности

- Прием предложения и обучения способу связи разных видов деятельности
- Перспективное планирование
- Перспектива, направленная на последую

Методы коррекции и уточнения детских представлений

- Повторение
- Наблюдение
- Экспериментирование
- Создание проблемных ситуаций
- Беседа



Формы работы с детьми образовательная область «Познавательное развитие»

Содержание	Возраст	Совместная деятельность	Режимные моменты	Самостоятельная деятельность
1.Формирование элементарных математических представлений * количество и счет * величина * форма * ориентировка в пространстве * ориентировка во времени	3-5 лет младшие и средние группы	Интегрированные деятельность Упражнения Игры (дидактические, подвижные) Рассматривание (ср. гр.) Наблюдение (ср. гр.) Чтение (ср. гр.) Досуг	Игровые упражнения Напоминание Объяснение Рассматривание (ср. гр.) Наблюдение (ср. гр.)	Игры (дидактические, развивающие, подвижные)
	5-7 лет старшие и подг. к школе группы	Интегрированные занятия Проблемно-поисковые ситуации Упражнения Игры (дидактические, подвижные) Рассматривание Наблюдение Досуг, КВН, Чтение	Игровые упражнения Объяснение Рассматривание Наблюдение	Игры (дидактические, развивающие, подвижные)
2. Детское экспериментирование	3-5 лет младшие и средние группы	Обучение в условиях специально оборудованной полифункциональной интерактивной среде Игровые занятия с использованием	Игровые упражнения Напоминание Объяснение Обследование	Игры (дидактические, развивающие, подвижные) Игры-экспериментирования Игры с использованием

		<p>полифункционально го игрового оборудования Игровые упражнения Игры (дидактические, подвижные) Показ Игры экспериментировани я(ср. гр.) Простейшие опыты</p>	<p>Наблюдение Наблюдение на прогулке Развивающие игры</p>	<p>дидактических материалов Наблюдение Интегрированна я детская деятельность (включение ребенком полученного сенсорного опыта в его практическую деятельность: предметную, продуктивную, игровую)</p>
	<p>5-7 лет старшие и подг. к школе группы</p>	<p>Интегрированные занятия Экспериментирован ие Обучение в условиях специально оборудованной полифункционально й интерактивной среде Игровые занятия с использованием полифункционально го игрового оборудования Игровые упражнения Игры (дидактические, подвижные) Показ Тематическая прогулка КВН (подг. гр.)</p>	<p>Игровые упражнения Напоминание Объяснение Обследование Наблюдение Наблюдение на прогулке Игры экспериментиро вания Развивающие игры Проблемные ситуации</p>	<p>Игры (дидактические, развивающие, подвижные) Игры- экспериментиро вания Игры с использованием дидактических материалов Наблюдение Интегрированна я детская деятельность (включение ребенком полученного сенсорного опыта в его практическую деятельность: предметную, продуктивную, игровую)</p>
<p>3.Формирование целостной картины мира, расширение</p>	<p>3-5 лет младшие и средние группы</p>	<p>Сюжетно-ролевая игра Игровые обучающие ситуации</p>	<p>Сюжетно- ролевая игра Игровые обучающие</p>	<p>Сюжетно- ролевая игра Игровые обучающие</p>

<p>кругозора</p> <p>* предметное и социальное окружение</p> <p>* ознакомление с природой</p>		<p>Наблюдение</p> <p>Целевые прогулки</p> <p>Игра-экспериментирование</p> <p>Исследовательская деятельность</p> <p>Конструирование</p> <p>Развивающие игры</p> <p>Экскурсии</p> <p>Ситуативный разговор</p> <p>Рассказ</p> <p>Беседы</p> <p>Экологические, досуги, праздники, развлечения</p>	<p>ситуации</p> <p>Рассматривание</p> <p>Наблюдение</p> <p>Труд в уголке природы</p> <p>Экспериментирование</p> <p>Исследовательская деятельность</p> <p>Конструирование</p> <p>Развивающие игры</p> <p>Экскурсии</p> <p>Рассказ</p> <p>Беседа</p>	<p>ситуации</p> <p>Игры с правилами</p> <p>Рассматривание</p> <p>Наблюдение</p> <p>Игра-экспериментирование</p> <p>Исследовательская деятельность</p> <p>Конструирование</p> <p>Развивающие игры</p>
	<p>5-7 лет старшие и подг. к школе группы</p>	<p>Сюжетно-ролевая игра</p> <p>Игровые обучающие ситуации</p> <p>Наблюдение</p> <p>Рассматривание, просмотр фильмов, слайдов</p> <p>Труд в уголке природы, огороде, цветнике</p> <p>Целевые прогулки</p> <p>Экологические акции</p> <p>Экспериментирование, опыты</p> <p>Моделирование</p> <p>Исследовательская деятельность</p> <p>Комплексные, интегрированные занятия</p> <p>Конструирование</p> <p>Развивающие игры</p> <p>Беседа</p>	<p>Сюжетно-ролевая игра</p> <p>Игровые обучающие ситуации</p> <p>Наблюдение</p> <p>Труд в уголке природы, огороде, цветнике</p> <p>Подкормка птиц</p> <p>Выращивание растений</p> <p>Экспериментирование</p> <p>Исследовательская деятельность</p> <p>Конструирование</p> <p>Развивающие игры</p> <p>Беседа</p> <p>Рассказ</p> <p>Создание коллекций</p>	<p>Сюжетно-ролевая игра</p> <p>Игры с правилами</p> <p>Рассматривание</p> <p>Наблюдение</p> <p>Экспериментирование</p> <p>Исследовательская деятельность</p> <p>Конструирование</p> <p>Развивающие игры</p> <p>Моделирование</p> <p>Самостоятельная художественно-речевая деятельность</p> <p>Деятельность в</p>

		<p>Рассказ</p> <p>Создание коллекций, музейных экспозиций</p> <p>Проектная деятельность</p> <p>Проблемные ситуации</p> <p>Экологические, досуги, праздники, развлечения</p>	<p>Проектная деятельность</p> <p>Проблемные ситуации</p>	<p>уголке природы</p>
--	--	---	--	-----------------------

Образовательная область	Формы взаимодействия с семьями воспитанников
<p>Познавательное развитие</p>	<ol style="list-style-type: none"> 1. Информирование родителей о содержании и жизнедеятельности детей в ДОУ, их достижениях и интересах: <ul style="list-style-type: none"> ➤ Чему мы научимся (Чему научились), ➤ Наши достижения, ➤ Познавательно-игровые мини-центры для взаимодействия родителей с детьми в условиях ДОУ, ➤ Выставки продуктов детской и детско-взрослой деятельности (рисунки, поделки, рассказы, проекты и т.п.) ➤ Выявление психолого-педагогических затруднений в семье, ➤ Преодоление сложившихся стереотипов, ➤ Повышение уровня компетенции и значимости родителей в вопросах воспитания и развития дошкольников, ➤ Пропаганда гуманных методов взаимодействия с ребёнком. 2. Собеседование с ребёнком в присутствии родителей. Проводится с целью определения познавательного развития дошкольника и является тактичным способом налаживания общения с родителями, демонстрации возможностей ребёнка. Опосредованно предостерегает родителей от авторитарного управления развитием ребёнка и жёсткой установки на результат. 3. Совместные досуги и мероприятия на основе партнёрской

деятельности родителей и педагогов.

4. Ознакомление родителей с деятельностью детей (видеозапись). Использование видеоматериалов с целью проведения индивидуальных консультаций с родителями, где анализируется интеллектуальная активность ребёнка, его работоспособность, развитие речи, умение общаться со сверстниками. Выявление причин негативных тенденций и совместный с родителями поиск путей их преодоления.
5. Открытые мероприятия с детьми для родителей.
6. Посещение культурных учреждений при участии родителей (театр, библиотека, выставочный зал и др.) с целью расширения представлений об окружающем мире, формирования адекватных форм поведения в общественных местах, воспитания положительных эмоций и эстетических чувств.
7. Совместные досуги, праздники, музыкальные и литературные вечера на основе взаимодействия родителей и детей.
8. Совместные наблюдения явлений природы, общественной жизни с оформлением плакатов, которые становятся достоянием группы. Помощь родителей ребёнку в подготовке рассказа или наглядных материалов (изобразительная деятельность, подбор иллюстраций и др.).
9. Создание в группе тематических выставок при участии родителей: «Дары природы», «История вещей», «Родной край», «Любимое село», «Профессии наших родителей», «Транспорт» и др. с целью расширения кругозора дошкольников.
10. Совместная работа родителей с ребёнком над созданием семейных альбомов «Моя семья», «Моя родословная», «Семья и спорт», «Я живу в селе Тербуны», «Как мы отдыхаем» и др.
11. Совместная работа родителей, ребёнка и педагога по созданию альбома «Мои интересы и достижения» и др.; по подготовке тематических бесед «Мои любимые игрушки», «Игры детства моих родителей», «На пороге Новый год» и т.п.
12. Проведение встреч с родителями с целью знакомства с профессиями, формирования уважительного отношения к людям труда.
13. Организация совместных выставок «Наши увлечения» с целью формирования у детей умения самостоятельно занять себя и содержательно организовать досуг.
14. Создание в группе «коллекций» - наборы открыток, календарей, минералов и др. предметов для познавательно-творческой работы.
15. Совместное создание тематических альбомов экологической

	<p>направленности «Птицы», «Животные», «Рыбы», «Цветы» и т.д.</p> <p>16. Воскресные экскурсии ребёнка с родителями по району проживания, городу с целью знакомства. Совместный поиск исторических сведений о нём.</p> <p>17. Совместный поиск ответов на обозначенные педагогом познавательные проблемы в энциклопедиях, книгах, журналах и других источниках.</p> <p>18. Игротека в детском саду с приглашением родителей и других членов семьи.</p> <p>19. Совместные выставки игр-самоделок с целью демонстрации вариативного использования бросового материала в познавательно-трудовой деятельности и детских играх.</p>
--	---

2.1.5. Образовательная область «Художественно-эстетическое развитие»

Цель: Достижение целей формирования интереса к эстетической стороне окружающей действительности, удовлетворение потребности детей в самовыражении.

Задачи:

- 1) Развитие предпосылок ценностно-смыслового восприятия и понимания произведений искусства (словесного, музыкального, изобразительного), мира природы.
- 2) Становление эстетического отношения к окружающему миру.
- 3) Формирование элементарных представлений о видах искусства.
- 4) Восприятие музыки, художественной литературы, фольклора.
- 5) Стимулирование сопереживания персонажам художественных произведений.
- 6) Реализация самостоятельной творческой деятельности детей (изобразительной, конструктивно-модельной, музыкальной и др.).

Задачи художественно-эстетического развития в младшем дошкольном возрасте:

1) Эстетическое восприятие мира природы:

- Побуждать детей наблюдать за окружающей живой природой, всматриваться, замечать красоту природы.
- Обогащать яркими впечатлениями от разнообразия красоты природы.
- Воспитывать эмоциональный отклик на окружающую природу.

- Воспитывать любовь ко всему живому, умение любоваться, видеть красоту вокруг себя.

2) Эстетическое восприятие социального мира:

- Дать детям представление о том, что все люди трудятся.
- Воспитывать интерес, уважение к труду, людям труда.
- Воспитывать бережное отношение к окружающему предметному миру.
- Формировать интерес к окружающим предметам.
- Уметь обследовать их, осуществлять простейший сенсорный анализ, выделять ярко выраженные свойства, качества предмета.
- Различать эмоциональное состояние людей. Воспитывать чувство симпатии к другим детям.

3) Художественное восприятие произведений искусства:

- Развивать эстетические чувства, художественное восприятие ребенка.
- Воспитывать эмоциональный отклик на произведения искусства.
- Учить замечать яркость цветовых образов изобразительного и прикладного искусства.
- Учить выделять средства выразительности в произведениях искусства.
- Дать элементарные представления об архитектуре.
- Учить делиться своими впечатлениями со взрослыми, сверстниками.
- Формировать эмоционально-эстетическое отношение ребенка к народной культуре.

4) Художественно-изобразительная деятельность:

- Развивать интерес детей к изобразительной деятельности, к образному отражению увиденного, услышанного, прочувствованного.
- Формировать представления о форме, величине, строении, цвете предметов, упражнять в передаче своего отношения к изображаемому, выделять главное в предмете и его признаки, настроение.
- Учить создавать образ из округлых форм и цветовых пятен.
- Учить гармонично располагать предметы на плоскости листа.
- Развивать воображение, творческие способности.
- Учить видеть средства выразительности в произведениях искусства (цвет, ритм, объем).
- Знакомить с разнообразием изобразительных материалов.

Задачи художественно-эстетического развития в старшем дошкольном возрасте

1) Эстетическое восприятие мира природы:

- Развивать интерес, желание и умение наблюдать за живой и неживой природой
- Воспитывать эмоциональный отклик на красоту природы, любовь к природе, основы экологической культуры
- Подводить к умению одухотворять природу, представлять себя в роли животного, растения, передавать его облик, характер, настроение

2) Эстетическое восприятие социального мира:

- Дать детям представление о труде взрослых, о профессиях
- Воспитывать интерес, уважение к людям, которые трудятся на благо других людей
- Воспитывать предметное отношение к предметам рукотворного мира
- Формировать знания о Родине, Москве
- Знакомить с ближайшим окружением, учить любоваться красотой окружающих предметов
- Учить выделять особенности строения предметов, их свойства и качества, назначение
- Знакомить с изменениями, происходящими в окружающем мире
- Развивать эмоциональный отклик на человеческие взаимоотношения, поступки

3) Художественное восприятие произведений искусства

- Развивать эстетическое восприятие, умение понимать содержание произведений искусства, всматриваться в картину, сравнивать произведения, проявляя к ним устойчивый интерес
- Развивать эмоционально-эстетическую отзывчивость на произведения искусства
- Учить выделять средства выразительности в произведениях искусства
- Воспитывать эмоциональный отклик на отраженные в произведениях искусства поступки, события, соотносить со своими представлениями о красивом, радостном, печальном и т.д.
- Развивать представления детей об архитектуре
- Формировать чувство цвета, его гармонии, симметрии, формы, ритма
- Знакомить с произведениями искусства, знать, для чего создаются красивые вещи
- Содействовать эмоциональному общению

4) Художественно-изобразительная деятельность

- Развивать устойчивый интерес детей к разным видам изобразительной деятельности
- Развивать эстетические чувства
- Учить создавать художественный образ

- Учить отражать свои впечатления от окружающего мира в продуктивной деятельности, придумывать, фантазировать, экспериментировать
- Учить изображать себя в общении с близкими, животными, растениями, отражать общественные события
- Развивать художественное творчество детей
- Учить передавать животных, человека в движении
- Учить использовать в изодейтельности разнообразные изобразительные материалы

Художественно-изобразительная деятельность

Принципы, обусловленные особенностями художественно-эстетической деятельности:

- 1) Эстетизация предметно-развивающей среды и быта в целом.
- 2) Культурное обогащение (амплификации) содержания изобразительной деятельности, в соответствии с особенностями познавательного развития детей разных возрастов.
- 3) Взаимосвязь продуктивной деятельности с другими видами детской активности.
- 4) Интеграция различных видов изобразительного искусства и художественной деятельности.
- 5) Эстетический ориентир на общечеловеческие ценности (воспитание человека думающего, чувствующего, созидającego, рефлектирующего).
- 6) Обогащение сенсорно-чувственного опыта.
- 7) Организация тематического пространства (информационного поля) - основы для развития образных представлений;
- 8) Взаимосвязь обобщённых представлений и обобщённых способов действий, направленных на создание выразительного художественного образа.
- 9) Естественная радость (радость эстетического восприятия, чувствования и деяния, сохранение непосредственности эстетических реакций, эмоциональной открытости).

Педагогические условия необходимые для эффективного художественного развития детей дошкольного возраста:

- 1) Формирование эстетического отношения и художественных способностей в активной творческой деятельности детей.
- 2) Создание развивающей среды для занятий по рисованию, лепке, аппликации, художественному труду и самостоятельного детского творчества.
- 3) Ознакомление детей с основами изобразительного и народного декоративно-прикладного искусства в среде музея и дошкольного образовательного учреждения.

Модель эстетического отношения к окружающему миру.

- 1) Способность эмоционального переживания.
- 2) Способность к активному усвоению художественного опыта (эстетической апперцепции), к самостоятельной творческой деятельности, к саморазвитию и экспериментированию (поисковыми действиями).
- 3) Специфические художественные и творческие способности (восприятие, исполнительство и творчество).

Методы эстетического воспитания:

- 1) Метод пробуждения ярких эстетических эмоций и переживаний с целью овладения даром сопереживания.
- 2) Метод побуждения к сопереживанию, эмоциональной отзывчивости на прекрасное в окружающем мире.
- 3) Метод эстетического убеждения (По мысли А.В. Бакушинского «Форма, колорит, линия, масса и пространство, фактура должны убеждать собою непосредственно, должны быть самоценны, как чистый эстетический факт».).
- 4) Метод сенсорного насыщения (без сенсорной основы немислимо приобщение детей к художественной культуре).
- 5) Метод эстетического выбора («убеждения красотой»), направленный на формирование эстетического вкуса; » метод разнообразной художественной практики.
- 6) Метод сотворчества (с педагогом, народным мастером, художником, сверстниками).
- 7) Метод нетривиальных (необыденных) творческих ситуаций, пробуждающих интерес к художественной деятельности.
- 8) Метод эвристических и поисковых ситуаций.

Принципы интегрированного подхода:

- 1) В основе лежит понятие полихудожественного развития. Все искусства выступают как явления жизни в целом. Каждый ребенок может успешно продвигаться в каждом из видов художественной деятельности и творчества.
- 2) Искусство взаимодействует даже в том случае, если педагог об этом не знает или не хочет с этим считаться. Цвет, звук, пространство, движение, форма тесно связаны, взаимозаменяемы. Они являются разным выражением тех же духовных явлений и качеств мира. В интегрированном подходе важно учитывать внутренние, образные, духовные связи искусств- на уровне творческого процесса. Это нужно отличать от привычных межпредметных связей или взаимного иллюстрирования одного искусства примерами другого - по их сюжету и содержанию.
- 3) Интегрированный подход предполагает учет географических, исторических, культурогенных факторов сознания произведений искусства в едином потоке культуры. Искусства развивались неравномерно, причем у некоторых народов в определенные истори-

ческие периоды некоторые искусства либо преобладали, либо просто отсутствовали.

- 4) Учет региональных, национально-исторических художественных традиций, связанных с местностью, материальными объектами, духовной устремленностью народа. Связи региональной и мировой художественных культур.
- 5) Связи искусства с науками в едином поле творческих проявлений человечества там, где они питаются достижениями друг друга, нередко совмещаясь в одном лице.

Детское конструирование

Виды детского конструирования:

1. Из строительного материала.
2. Из бумаги.
3. Из природного материала.

4. Из промышленных отходов.
5. Из деталей конструкторов.
6. Из крупно - габаритных модулей.
7. Практическое и компьютерное.

Формы организации обучения конструированию:

1. Конструирование по модели.
2. Конструирование по условиям.
3. Конструирование по образцу.
4. Конструирование по замыслу.
5. Конструирование по теме.
6. Каркасное конструирование.
7. Конструирование по чертежам и схемам.

Взаимосвязь конструирования и игры:

- Ранний возраст: конструирование слито с игрой.
- Младший дошкольный возраст: игра становится побудителем к конструированию, которое начинает приобретать для детей самостоятельное значение.
- Старший дошкольный возраст: сформированная способность к полноценному конструированию стимулирует развитие сюжетной линии игры и само, порой, приобретает сюжетный характер, когда создается несколько конструкций, объединенных общим сюжетом.

Музыкальное развитие.

Основные цели: развитие музыкальности детей и их способности эмоционально воспринимать музыку.

Задачи:

- 1) Развитие музыкально-художественной деятельности.
- 2) Приобщение к музыкальному искусству.
- 3) Развитие воображения и творческой активности.

Направления образовательной работы:

- 1) Слушание.
- 2) Пение.
- 3) Музыкально-ритмические движения.
- 4) Игра на детских музыкальных инструментах.
- 5) Развитие детского творчества (песенного, музыкально-игрового, танцевального).

Методы музыкального развития:

- 1) Наглядный: сопровождение музыкального ряда изобразительным, показ движений.
- 2) Словесный: беседы о различных музыкальных жанрах.
- 3) Словесно-слуховой: пение.
- 4) Слуховой: слушание музыки.
- 5) Игровой: музыкальные игры.
- 6) Практический: разучивание песен, танцев, воспроизведение мелодий.

Содержание работы: «Слушание»:

- ознакомление с музыкальными произведениями, их запоминание, накопление музыкальных впечатлений;
- развитие музыкальных способностей и навыков культурного слушания музыки;
- развитие способности различать характер песен, инструментальных пьес, средств их выразительности; формирование музыкального вкуса;
- развитие способности эмоционально воспринимать музыку.

Содержание работы: «Пение»

- формирование у детей певческих умений и навыков;
- обучение детей исполнению песен на занятиях и в быту, с помощью воспитателя и самостоятельно, с сопровождением и без сопровождения инструмента;
- развитие музыкального слуха, т.е. различение интонационно точного и неточного пения, звуков по высоте, длительности, слушание себя при пении и исправление своих ошибок;
- развитие певческого голоса, укрепление и расширение его диапазона.

Содержание раздела «Музыкально-ритмические движения»

- развитие музыкального восприятия, музыкально-ритмического чувства и в связи с этим ритмичности движений;
- обучение детей согласованию движений с характером музыкального произведения, наиболее яркими средствами музыкальной выразительности, развитие пространственных и временных ориентировок;

- обучение детей музыкально-ритмическим умениям и навыкам через игры, пляски и упражнения;
- развитие художественно-творческих способностей.

Содержание работы: «Игра на детских музыкальных инструментах»

- совершенствование эстетического восприятия и чувства ребенка;
- становление и развитие волевых качеств: выдержка, настойчивость, целеустремленность, усидчивость;
- развитие сосредоточенности, памяти, фантазии, творческих способностей, музыкального вкуса;
- знакомство с детскими музыкальными инструментами и обучение детей игре на них;
- развитие координации музыкального мышления и двигательных функций организма.

Содержание работы: «Творчество»: песенное, музыкально-игровое, танцевальное; импровизация на детских музыкальных инструментах

- развивать способность творческого воображения при восприятии музыки;
- способствовать активизации фантазии ребенка, стремлению к достижению самостоятельно поставленной задачи, к поискам форм для воплощения своего замысла;
- развивать способность к песенному, музыкально-игровому, танцевальному творчеству, к импровизации на инструментах.

Формы работы с детьми по образовательной области «Художественно-эстетическое развитие»

Содержание	Возраст	Совместная деятельность	Режимные моменты	Самостоятельная деятельность
1. Развитие продуктивной деятельности <ul style="list-style-type: none"> ➤ рисование ➤ лепка ➤ аппликация ➤ конструирование 	3-5 лет младшие и средние группы	Наблюдения по ситуации Занимательные показы Наблюдения по ситуации Индивидуальная работа с детьми	Интегрированная детская деятельность Игра Игровое упражнение	Самостоятельная художественная деятельность Игра Проблемная ситуация
2. Развитие детского творчества		Рисование Аппликация Лепка	Проблемная ситуация Индивидуальная работа с детьми	Игры со строительным материалом Постройки для сюжетных игр
3. Приобщение к изобразительному искусству		Сюжетно-игровая ситуация Выставка детских работ		

		Конкурсы Интегрированные занятия		
	5-7 лет старшие и подг. к школе группы	Рассматривание предметов искусства Беседа Экспериментирован ие с материалом Рисование Апликация Лепка Художественный труд Интегрированные занятия Дидактические игры Художественный досуг Конкурсы Выставки работ декоративно- прикладного искусства	Интегрированная детская деятельность Игра Игровое упражнение Проблемная ситуация Индивидуальная работа с детьми Проектная деятельность Создание коллекций Выставка репродукций произведений живописи Развивающие игры Рассматривание чертежей и схем	Самостоятельное художественное творчество Игра Проблемная ситуация
4.Развитие музыкально- художественной деятельности; приобщение к музыкальному искусству *Слушание * Пение * Песенное творчество * Музыкально-	3-5 лет младшие и средние группы	Занятия Праздники, развлечения Музыка в повседневной жизни: Театрализованная деятельность Слушание музыкальных сказок, Просмотр мультфильмов, фрагментов детских музыкальных фильмов рассматривание	Использование музыки: -на утренней гимнастике и физкультурных занятиях; - на музыкальных занятиях; - во время умывания - в продуктивных видах	Создание условий для самостоятельной музыкальной деятельности в группе: подбор музыкальных инструментов (озвученных и неозвученных), музыкальных игрушек, театральных кукол, атрибутов для ряжения, ТСО. Экспериментирование со звуками, используя музыкальные игрушки и шумовые

<p>ритмические движения</p> <p>* Развитие танцевально-игрового творчества</p> <p>* Игра на детских музыкальных инструментах</p>		<p>картинок, иллюстраций в детских книгах, репродукций, предметов окружающей действительности;</p> <p>Игры, хороводы</p> <p>- Рассматривание портретов композиторов (ср. гр.)</p> <p>- Празднование дней рождения</p>	<p>деятельности</p> <p>- во время прогулки (в теплое время)</p> <p>- в сюжетно-ролевых играх</p> <p>- перед дневным сном</p> <p>- при пробуждении</p> <p>- на праздниках и развлечениях</p>	<p>инструменты</p> <p>Игры в «праздники», «концерт»</p> <p>Стимулирование самостоятельного выполнения танцевальных движений под плясовые мелодии</p> <p>Импровизация танцевальных движений в образах животных,</p> <p>Концерты-импровизации</p> <p>Игра на шумовых музыкальных инструментах; экспериментирование со звуками,</p> <p>Музыкально-дид. игры</p>
	<p>5-7 лет старшие и подг. к школе группы</p>	<p>Занятия</p> <p>Праздники, развлечения</p> <p>Музыка в повседневной жизни:</p> <p>-Театрализованная деятельность</p> <p>-Слушание музыкальных сказок,</p> <p>- Беседы с детьми о музыке;</p> <p>-Просмотр мультфильмов, фрагментов детских музыкальных фильмов</p> <p>- Рассматривание иллюстраций в детских книгах, репродукций,</p>	<p>Использование музыки:</p> <p>-на утренней гимнастике и физкультурных занятиях;</p> <p>- на музыкальных занятиях;</p> <p>- во время умывания</p> <p>- во время прогулки (в теплое время)</p> <p>- в сюжетно-ролевых играх</p> <p>- перед дневным сном</p> <p>- при пробуждении</p> <p>- на праздниках и развлечениях</p>	<p>Создание условий для самостоятельной музыкальной деятельности в группе: подбор музыкальных инструментов (озвученных и неозвученных), музыкальных игрушек, театральных кукол, атрибутов, элементов костюмов для театрализованной деятельности. ТСО</p> <p>Игры в «праздники», «концерт», «оркестр», «музыкальные занятия», «телевизор»</p> <p>Придумывание простейших танцевальных</p>

		предметов окружающей действительности; - Рассматривание портретов композиторов - Празднование дней рождения	Инсценирование песен -Формирование танцевального творчества, -Импровизация образов сказочных животных и птиц - Празднование дней рождения	движений Инсценирование содержания песен, хороводов Составление композиций танца Музыкально- дидактические игры Игры-драматизации Аккомпанемент в пении, танце и др Детский ансамбль, оркестр Игра в «концерт», «музыкальные занятия»
--	--	--	---	--

Образовательная область	Формы взаимодействия с семьями воспитанников
Художественно - эстетическое развитие	<ol style="list-style-type: none"> 1. Совместная организация выставок произведений искусства (декоративно-прикладного) с целью обогащения художественно-эстетических представлений детей. 2. Организация и проведение конкурсов и выставок детского творчества. 3. Анкетирование родителей с целью изучения их представлений об эстетическом воспитании детей. 4. Организация тематических консультаций, папок-передвижек, раскладушек по разным направлениям художественно-эстетического воспитания ребёнка («Как познакомить детей с произведениями художественной литературы», «Как создать дома условия для развития художественных особенностей детей», «Развитие личности дошкольника средствами искусства» и др.). 5. Организация мероприятий, направленных на распространение семейного опыта художественно-эстетического воспитания ребёнка («Круглый стол», средства массовой информации, альбомы семейного воспитания и др.). 6. Встречи с родителями в «Художественной гостиной». Цель: знакомство с основными направлениями художественно-эстетического развития детей.

- | | |
|--|--|
| | <ol style="list-style-type: none"> 7. Участие родителей и детей в театрализованной деятельности б совместная постановка спектаклей, создание условий, организация декораций и костюмов. 8. Организация совместной деятельности детей и взрослых по выпуску семейных газет с целью обогащения коммуникативного опыта дошкольника. 9. Проведение праздников, досугов, литературных и музыкальных вечеров с привлечением родителей. 10. Приобщение к театрализованному и музыкальному искусству через аудио- и видеотеку. Регулирование тематического подбора для детского восприятия. 11. Семинары-практикумы для родителей художественно-эстетическому воспитанию дошкольников. 12. Создание игротеки по Художественно-эстетическому развитию детей. 13. Организация выставок детских работ и совместных тематических выставок детей и родителей. 14. Сотрудничество с культурными учреждениями поселка с целью оказания консультативной помощи родителям. 15. Организация тренингов с родителями по обсуждению впечатлений после посещений культурных центров поселка. 16. Создание семейных клубов по интересам. 17. Организация совместных посиделок. 18. Совместное издание литературно-художественного журнала (рисунки, сказки, комиксы, придуманных детьми и их родителями). 19. «Поэтическая гостиная». Чтение стихов детьми и родителями. |
|--|--|

2.2 Вариативные формы, способы, методы и средства реализации Программы

2.2.1. Технологии личностно-ориентированного взаимодействия педагога с детьми

Характерные особенности:

1. смена педагогического воздействия на педагогическое взаимодействие; изменение направленности педагогического «вектора» — не только от взрослого к ребенку, но и от ребенка к взрослому;

2. основной доминантой является выявление личностных особенностей каждого ребенка как индивидуального субъекта познания и других видов деятельности;

3. содержание образования не должно представлять собой только лишь набор социокультурных образцов в виде правил, приемов действия, поведения, оно должно включать содержание субъектного опыта ребенка как опыта его индивидуальной жизнедеятельности, без чего содержание образования становится обезличенным, формальным, невостребованным.

Характерные черты личностно-ориентированного взаимодействия педагога с детьми в ДОУ:

- создание педагогом условий для максимального влияния образовательного процесса на развитие индивидуальности ребенка (актуализация субъектного опыта детей;
- оказание помощи в поиске и обретении своего индивидуального стиля и темпа деятельности, раскрытии и развитии индивидуальных познавательных процессов и интересов;
- содействие ребенку в формировании положительной Я – концепции, развитии творческих способностей, овладении умениями и навыками самопознания).

Интегрированные свойства личности педагога, которые в основном определяют успешность в личностно-ориентированном взаимодействии:

- 1) *Социально-педагогическая ориентация* — осознание педагогом необходимости отстаивания интересов, прав и свобод ребенка на всех уровнях педагогической деятельности.
- 2) *Рефлексивные способности*, которые помогут педагог остановиться, оглянуться, осмыслить то, что он делает: «Не навредить!»
- 3) *Методологическая культура* — система знаний и способов деятельности, позволяющих грамотно, осознанно выстраивать свою деятельность в условиях выбора образовательных альтернатив; одним из важных элементов этой культуры является умение педагога мотивировать деятельность своих воспитанников.

2.2.2. Технологии проектной деятельности

Этапа в развитии проектной деятельности:

- 1) *Подражательско-исполнительский*, реализация которого возможна с детьми трех с половиной — пяти лет. На этом этапе дети участвуют в проекте «из вторых ролях», выполняют действия по прямому предложению взрослого или путем подражания ему, что не противоречит природе маленького ребенка: в этом возрасте еще сильна*¹ как

потребность установить и сохранить положительное отношение к взрослому, так и подражательность.

- 2) *Общеразвивающий* он характерен для детей пяти-шести лет, которые уже имеют опыт разнообразной совместной деятельности, могут согласовывать действия, оказывать друг другу помощь. Ребенок уже реже обращается ко взрослому с просьбами, активнее организует совместную деятельность со сверстниками. У детей развиваются самоконтроль и самооценка, они способны достаточно объективно оценивать как собственные поступки так и поступки сверстников. В этом возрасте дети принимают проблему, уточняют цель, способны выбрать необходимые средства для достижения результата деятельности. Они не только проявляют готовность участвовать в проектах, предложенных взрослым, но и самостоятельно находят проблемы, являющиеся отправной точкой творческих, исследовательских, опытно-ориентировочных проектов.
- 3) *Творческий*, он характерен для детей шести-семи лет. Взрослому очень важно на этом этапе развивать и поддерживать творческую активность детей, создавать условия для самостоятельного определения детьми цели и содержания предстоящей деятельности, выбора способов работы над проектом и возможности организовать ее последовательность.

Алгоритм деятельности педагога:

- педагог ставит перед собой цель, исходя из потребностей и интересов детей;
- вовлекает дошкольников в решение проблемы
- намечает план движения к цели (поддерживает интерес детей и родителей);
- обсуждает план с семьями;
- вместе с детьми и родителями составляет план-схему проведения проекта;
- собирает информацию, материал;
- проводит занятия, игры, наблюдения, поездки (мероприятия основной части проекта);
- дает домашние задания родителям и детям;
- поощряет самостоятельные творческие работы детей и родителей (поиск материалов, информации, изготовлении поделок, рисунков, альбомов и т.п.);
- организует презентацию проекта (праздник, открытое занятие, акция, КВН), составляет книгу, альбом совместный с детьми;
- подводит итоги (выступает на педсовете, обобщает опыт работы).

2.2.3. Технологии исследовательской деятельности

Этапы становления исследовательской деятельности:

- ориентировка (выделение предметной области осуществления исследования);
- проблематизация (определение способов и средств проведения исследования);
- планирование (формулировка последовательных задач исследования, распределение последовательности действий для осуществления исследовательского поиска);
- эмпирия (сбор эмпирического материала, постановка и проведение исследования, первичная систематизация полученных данных);
- анализ (обобщение, сравнение, анализ, интерпретация данных);

Алгоритм действий:

- 1) Выявление проблемы, которую можно исследовать и которую хотелось бы разрешить (в переводе с древнегреческого слово *problems* означает «задача», «преграда», «трудность»). Главное качество любого исследователя — уметь отыскать что-то необычное в обычном, увидеть сложности и противоречия там, где другим все кажется привычным, ясным и простым. Настоящему исследователю надо уметь задавать себе вопросы и находить неожиданное, удивительное в самом простом и привычном.
- 2) Выбор темы исследования. Выбирая тему, следует иметь в виду, что можно провести исследование, а можно заняться проектированием. Принципиальное отличие исследования от проектирования состоит в том, что исследование — процесс бескорыстного поиска неизвестного, новых знаний (человек стремится к знанию, часто не зная, что принесет ему сделанное открытие и как можно будет на практике использовать полученные сведения), а проект — это всегда решение какой-то практической задачи (человек, реализующий проект, решает реальную проблему).
- 3) Определение цели исследования (нахождение ответа на вопрос о том, зачем проводится исследование). Примерные формулировки целей исследования обычно начинаются со слов «выявить», «изучить», «определить». Примерные формулировки целей проектов обычно начинаются словами «разработать», «создать», «выполнить».
- 4) Определение задач исследования (основных шагов направления исследования). Некоторые ученые убеждены, что формулировать цель и задачи собственного исследования до того, как оно завершено, не только бесполезно, но даже вред-

но и опасно. Ясная формулировка делает предсказуемым процесс и лишает его черт творческого поиска, а исследователя — права импровизировать.

- 5) Выдвижение гипотезы (предположения, догадки, недоказанной логически и не подтвержденной опытом). Гипотеза — это попытка предвидения событий. Важно научиться вырабатывать гипотезы по принципу «Чем больше, тем лучше» (гипотезы дают возможность увидеть проблему в другом свете, посмотреть на ситуацию с другой стороны).
- 6) Составление предварительного плана исследования. Для того чтобы составить план исследования, надо ответить на вопрос «Как мы можем узнать что-то новое о том, что исследуем?». Список возможных путей и методов исследования в данном случае: подумать самому; прочитать книги о том, что исследуешь; посмотреть видеофильмы по этой проблеме; обратиться к компьютеру; спросить у других людей; понаблюдать; провести эксперимент.
- 7) Провести эксперимент (опыт), наблюдение, проверить гипотезы, сделать выводы.
- 8) Указать пути дальнейшего изучения проблемы. Для настоящего творца завершение одной работы — это не просто окончание исследования, а начало решения следующей.

Принципы исследовательского обучения

- ориентации на познавательные интересы детей (исследование — процесс творческий, творчество невозможно навязать извне, оно рождается только на основе внутренней потребности, в данном случае на потребности в познании);
- опоры на развитие умнений самостоятельного поиска информации;
- сочетания репродуктивных и продуктивных методов обучения (психология усвоения свидетельствует о том, что легко и произвольно усваивается тот материал, который включен в активную работу мышления);
- формирования представлений об исследовании как стиле жизни.

Пути создания проблемных ситуаций, лично значимых для ребенка:

- преднамеренное столкновение жизненных представлений детей с научными фактами, объяснить которые они не могут — не хватает знаний, жизненного опыта;
- преднамеренное побуждение детей к решению новых задач старыми способами;

- побуждение детей выдвигать гипотезы, делать предварительные выводы и обобщения (противоречие — ядро проблемной ситуации — в данном случае возникает в результате столкновения различных мнений, выдвинутого предположения и результатов его опытной проверки в процессе диалога)

Методические приемы:

- подведение детей к противоречию и предложение самостоятельно найти способ его разрешения; изложение различных точек зрения на один и тот же вопрос;
- предложение детям рассмотреть явление с различных позиций;
- побуждение детей к сравнению, обобщению, выводам из ситуации, сопоставлению фактов;
- постановка конкретных вопросов на обобщение, обоснование, конкретизацию, логику, рассуждения;
- постановка проблемных задач (например, с недостаточными или избыточными исходными данными, неопределенностью в постановке вопроса, противоречивыми данными, заведомо допущенными ошибками, ограниченным временем решения и т.д.)

Условия исследовательской деятельности:

- использование различных приемов воздействия на эмоционально-волевую сферу дошкольника (заботясь о том, чтобы в процессе познания нового материала он испытывал чувство радости, удовольствия, удовлетворения)
- создание проблемных ситуаций, вызывающих у детей удивление, недоумение, восхищение;
- четкая формулировка проблемы, обнажающей противоречия в сознании ребенка;
- выдвижение гипотезы и обучение этому умению детей, принимая любые их предложения;
- развитие способности к прогнозированию и предвосхищению решений;
- обучение детей обобщенным приемам умственной деятельности — умению выделять главное, сравнивать, делать выводы, классифицировать, знакомить с различными научными методами исследования;
- создание атмосферы свободного обсуждения, побуждение детей к диалогу, сотрудничеству;
- побуждение к самостоятельной постановке вопросов, обнаружению противоречий;
- подведение детей к самостоятельным выводам и обобщениям, поощрение оригинальных решений, умений делать выбор;
- знакомство с жизнью и деятельностью выдающихся ученых, с историей великих открытий.

2.2.4. Информационно - коммуникативные технологии

В МБДОУ детский сад «Ромашка» применяются информационно-коммуникационные технологии с использованием мультимедийных презентации, видеofilьмов, которые дают возможность педагогу выстроить объяснение с использованием видеофрагментов.

Основные требования при проведении занятий с использованием компьютеров:

- образовательная деятельность должна быть четко организована и включать многократное переключение внимания детей на другой вид деятельности;
- на образовательной деятельности дети должны не просто получить какую-то информацию, а выработать определенный навык работы с ней или получить конечный продукт (продукт должен быть получен за одно занятие, без переноса части работы, так как у детей происходит ослабление мотивации в процессе длительной работы);
- на образовательной деятельности не рекомендуется использовать презентации и видеоматериалы, пропагандирующие применение физической силы к персонажам, программный продукт, с одной стороны, должен критически реагировать на неправильные действия ребенка, а с другой — реакция не должна быть очень острой;
- перед образовательной деятельностью должна быть проведена специализированная подготовка — социально-ориентированная мотивация действий ребенка.

2.3 Комплексно тематическое планирование во всех возрастных группах.

2.3.1 Комплексно-тематическое планирование во второй группе раннего возраста.

БЛОК	ТЕМА	ПЕРИОД	СОДЕРЖАНИЕ	ИТОГОВОЕ МЕРОПРИЯТИЕ
«Здравствуй, детский сад!»	1.«Мой любимый детский сад»	сентябрь 2018 г. 1 неделя	Адаптация детей к условиям детского сада. - Познакомить с детским садом – его помещениями (групповой комнатой, умывальной комнатой, спальней) и оборудованием группы личный шкафчик, кровать, игрушки и пр.). Познакомить с детьми, воспитателем, помощником воспитателя. Способствовать формированию положительных эмоций по отношению к детскому саду, воспитателю, детям.	Развлечение для детей, организованное сотрудниками детского сада с участием родителей. Дети в подготовке не участвуют, но принимают активное участие в

	2. «Наша группа»	2 неделя- 3 неделя	Формировать у детей элементарные правила поведения в детском саду, правила безопасного передвижения в помещениях группы. Способствовать формированию положительных эмоций по отношению к детскому саду, воспитателю, детям. Обогащать словарный запас дошкольников, используя слова: здравствуй, до свидания, спасибо и т.д.	развлечения (в подвижных играх)
«Осень, осень, в гости просим!»	1. «Листопад, листопад, листья желтые летят»	октябрь 2018 г. 1 неделя	Формирование элементарных представлений об осени (сезонные изменения в природе, одежде людей, на участке детского сада); первичных представлений о сборе урожая, о некоторых овощах, фруктах, ягодах, грибах.	Выставка детского творчества. Сбор осенних листьев и создание коллективной работы «Осенний букет».
	2. «Что нам осень подарила?»	2 неделя	Собирание с детьми на прогулках разноцветных листьев, рассматривание их, сравнение по форме и величине. Дать первичные представления о природе.	
	3. «Домашние питомцы»	3 неделя	Расширять знания о домашних животных, особенностями их поведения и питания. Учить называть некоторых домашних животных и их детенышей. Знать некоторые особенности их образа жизни (двигаются, едят, издаю звуки, где живут). За животными ухаживает человек, чтобы им было хорошо	
	4. «Кто живет в лесу?»	4 неделя	Знакомство с особенностями поведения лесных зверей и птиц осенью. Познакомить детей с дикими животными. Формировать умение находить картинки с животными и называть их. Развивать словарный запас, умение выполнять звукоподражание	Кукольный театр «Колобок»
«Я в мире – человек»	1. «Это вся моя семья»	ноябрь 2018 г. 1 неделя	Формировать представления о себе как о человеке; об основных частях тела человека, их назначении. Закреплять знание своего имени, имен членов семьи. Формировать навык называть воспитателя по имени и отчеству.	Спортивное развлечение совместно с родителями «Мы растем сильными и смелыми»,

	2. «В гости к Мойдодыру»	2 неделя	Начальные представления о здоровом образе жизни. Формировать элементарные навыки ухода за своим лицом и телом. Развивать представления о своем внешнем облике. Воспитывать чувство взаимовыручки, стремление оказывать помощь друг другу.	изготовление семейных альбомов
	3. «Кто у нас хороший, кто у нас пригожий...»	3 неделя	Формировать у детей умение общаться друг с другом, доброжелательно относиться к детям и взрослым. Поощрение участия детей в совместных играх. Содействие детям в объединении для игры в группы по 2-3 человека на основе личных симпатий. Развитие интереса к игровым действиям сверстников. Формировать умение играть рядом, не мешая друг другу	
	4. «Одежда и обувь»	4 неделя	Способствовать усвоению обобщающих понятий «одежда» и «обувь». Развивать навыки фразовой речи, обогащать активный словарный запас детей, учить отвечать на простейшие вопросы; развивать внимание, обогащать чувственный опыт детей в играх с дидактическим материалом, продолжать учить имитировать движения. Формировать умение одеваться и раздеваться в определённом порядке.	
	1. «Зимние забавы»	декабрь 2018 г. 1 неделя	Расширять представления о зиме. Знакомить с зимними видами спорта. Формировать представления о безопасном поведении зимой. Познакомить с зимними играми: катание на санках, игры в снежки.	
«Новый год у ворот»	2. «С медвежонком в зимний лес»	2 неделя	Расширять изменения в природе (изменения в погоде, поведение зверей). Способствовать формированию знаний о том, что животные по-разному приспособлены к жизни зимой.	Новогодний

	3. «Елочка – зеленая иголочка»	3 неделя	Воспитывать бережное отношение к природе, умение замечать красоту зимней природы. Формировать представления о Новом годе как веселом и добром празднике. Формирование умений доставлять радость близким и благодарить за новогодние сюрпризы и подарки. Воспитывать эмоциональную отзывчивость в процессе прослушивания и разучивания потешек, песенок.	утренник.
	4. «Здравствуй, Новый год!»	4 неделя	Формировать познавательный интерес и эмоциональную отношение к эстетической стороне окружающей действительности. Создавать условия для поддержания у детей радостного веселого настроения в преддверии праздника. Закреплять полученные знания о новогоднем празднике.	
«Здравствуй, зимушка-зима!»	1. «В январе, в январе много снега на дворе»	январь 2019 г. 2 неделя	Продолжать расширять представление о зиме. Уточнять знания детей о зимних явлениях природы. Формировать эстетическое отношение к окружающей природе. Обогащать и активизировать словарный запас. Доставить детям удовольствие и радость от игр - экспериментирования со снегом.	Развлечение «Колядки» Развлечение на воздухе «Мы слепили снеговика» Театрализованное представление «Бабушка – загадушка»(по мотивам русского фольклера про животных), тематическое развлечение «На бабушкином дворе»
	2. « Птицы и их детеныши.»	3 неделя	Расширять знания о птицах, особенностями их поведения и питания. Учить называть некоторых птиц и их детенышей. Знать некоторые особенности их образа жизни (двигаются, едят, издаю звуки, где живут). За птицами ухаживает человек, чтобы им было хорошо.	
	3. «Дикие животные и их детеныши»	4 неделя	Расширять представления о диких животных: медведь, лиса, белка, заяц, еж... с особенностями их поведения в зимний период, питания. Формировать представления о простейших взаимосвязях в природе	
	4. «Птицы»	5 неделя	Расширять знания о птицах, особенностями их поведения и питания. Формировать обобщенное представление о внешнем облике птиц. Воспитывать бережное отношение к птицам, желание заботиться о них. Показать значимость птиц в природе, в жизни человека.	
		февраль 2019 г.		Развлечение «Красный, желтый,

«Дом, в котором мы живем»	1.«Мой поселок»	1 неделя	Знакомить детей с родным городом (поселком): названием, объектами (улица, дом, магазин, поликлиника).	зеленый» Музыкально – спортивное развлечение, посвященное Дню защитника Отечества. Подарок для папы
	2. Транспорт	2 неделя	Знакомить с транспортными средствами: грузовик и поезд. Формировать умение различать и называть по внешнему виду автомобили и поезда. Развивать словарный запас, умение выполнять звукоподражание: как едет поезд, как сигналит автомобиль. Познакомить с 3 сигналами светофора, понятием «зебра». Формировать умение различать проезжую часть дороги, тротуар, обочину.	
	3.«Папин праздник»	3 неделя	Воспитывать внимательное отношение к родным и близким людям – отцу, бабушке, братику. Расширять гендерные представления. - Привлекать детей к изготовлению подарков для папы, бабушки. Воспитывать в мальчиках стремление быть сильными, смелыми, стать защитниками Родины.	
	4. «Профессии»	4 неделя	Знакомить с видами транспорта, с правилами поведения в городе, с элементарными правилами дорожного движения. Знакомить с «городскими» профессиями (милиционер, продавец, парикмахер, шофер, водитель автобуса).	
«Мамин праздник»	1.«Мамы всякие нужны»	март 2019 г. 1 неделя	Организовывать все виды детской деятельности (игровой, коммуникативной, трудовой, познавательно-исследовательской, продуктивной, музыкально-художественной, чтения) вокруг темы семьи, любви к маме, бабушке.	Музыкальное развлечение « Мамин праздник»
	2. «В гости к бабушке»	2 неделя	Побуждать детей употреблять слова-эпитеты о маме, бабушке. Воспитывать желание порадовать маму, бабушку необычным подарком, желание помочь. Воспитывать любовь к маме, бабушке, сестре, уважение к воспитателям.	

«Игрушки»	3. «Мы – веселые матрешки»	3 неделя	Знакомить с народным творчеством на примере народных игрушек. Знакомить с устным народным творчеством (песенки, потешки и др.). Использовать фольклор при организации всех видов детской деятельности.	Развлечение «В гости к игрушкам».
	4. «Мои любимые игрушки»	4 неделя	Расширять представления детей о разных видах игр и игрушках. Развитие интереса к игровым действиям. Формировать умение находить существующие свойства игрушек. Подбирать и группировать игрушки по описанию воспитателя (это – куклы, это – автомобили, это кубики и т.д.). Развивать речь детей. Воспитывать бережное отношение к игрушкам.	
«Весна идет – весне дорогу!»	1. «Сад. Фрукты»	апрель 2019 г. 1 неделя	Формировать у детей представление о фруктах, закрепить умение узнавать и называть фрукты, воспитывать отзывчивость, доброжелательность, формировать познавательный интерес, развивать мелкую моторику рук.	Выставка детского творчества. Развлечение «Солнышко-ведрышко».
	2. «Зеленые друзья» (комнатные растения)	2 неделя	Познакомить детей с некоторыми комнатными растениями, условиями и уходом, необходимыми для роста комнатных растений. - Обогащать словарь детей по теме «комнатные растения», познакомить с обобщающим понятием «комнатные растения».	
	3. «Огород на подоконнике»	3 неделя	Формировать устойчивые представления о цвете, форме, геометрических фигурах. Совершенствовать навыки наклеивания, лепки, рисования (пальчиками и кисточками). Развивать внимание, речь, зрительное и слуховое сосредоточение, мышление, мелкую и общую моторику.	Развлечения на воздухе «Наши лодочки плывут»

	4. «Апрель, апрель, звенит капель!»	4 неделя	Расширять представления в весне. Воспитывать бережное отношение к природе, умение замечать красоту весенней природы. Расширять представления о сезонных изменениях (изменения в погоде, растения весной, поведение зверей и птиц)	
«Вот оно какое – наше лето!»	1. «Первые листочки»	май 2019 г. 1 неделя	Формировать элементарные представления о лете (сезонные изменения в природе, одежде людей, на участке детского сада). Расширять знания о домашних животных и птицах, об овощах, фруктах, ягодах. Знакомить с некоторыми особенностями поведения лесных зверей и птиц летом.	Праздник «Вот какие мы большие!». Развлечение «Солнце в гости к нам пришло»
	2. «Кто живет рядом с нами. Насекомые»	2 неделя	Расширять представления о насекомых (бабочка, майский жук, божья коровка, стрекоза). Продолжать знакомить с правилами поведения в природе: не рвать растения, цветы, не трогать насекомых и т.д. Подвести к пониманию того, что все насекомые живые: они дышат, двигаются, питаются. Показать отличительные особенности насекомых. Учить различать насекомых. Учить отражать полученные впечатления в речи и продуктивных видах деятельности.	Развлечения на воздухе «Я построю из песка...»
	3. «Наша планета-Земля»	3 неделя	Познакомить детей с объектами неживой природы (солнце, ветер, дождь, небо, вода, песок). Дать представления о свойствах воды (льется, переливается, нагревается, охлаждается); песка (сухой – рассыпается, влажный - лепится); снега (холодный, белый, от тепла – тает). Формировать понятие о том, что для жизни на Земле нужно солнце, что оно светит во все времена года. Показать простейшие связи между явлениями в природе. Учить отражать полученные впечатления в речи и продуктивных видах деятельности.	

	4. «Мы под солнышком растем!»	4 неделя	<p>Формировать элементарные представления детей о лете, о сезонных изменениях (на улице жарко, яркое солнце, летние развлечения)</p> <p>Формировать элементарные представления о садовых и огородных растениях. Закреплять знания о том, что летом созревают многие фрукты, овощи и ягоды. Формировать исследовательский и познавательный интерес в ходе экспериментирования с водой и песком. Воспитывать бережное отношение к природе, умение замечать красоту летней природы.</p>	
--	--------------------------------------	-----------------	--	--

2.3.2. Комплексно --тематическое планирование в младшей группе .

Тема	Развернутое содержание	Период	Мероприятия
«Наш любимый детский сад»	Способствовать развитию навыков выразительной и эмоциональной передачи игровых образов; учить детей менять характер движения в соответствии со сменой характера звучащей музыки; развивать словарный запас детей для	С 1.09. по 29.09.	Музыкальное развлечение «Веселые зверята»

	<p>определения характера музыкального произведения; воспитывать любовь к музыке.</p> <p>Развивать мелкую моторику рук в сочетании с речью, воспитывать партнерские отношения между детьми, учить детей интонационно выразительно воспроизводить заданную фразу.</p> <p>Учить детей прыгать с невысоких предметов, мягко приземляясь на полусогнутые ноги; продолжать учить ходить по кругу, сохраняя ровное построение.</p> <p>Закрепить знания детей о светофоре, правил перехода улицы, развивать ориентировку в пространстве, создать радостную и благоприятную обстановку.</p>	<p>Неделя по ПДП с 18.09. по 22.09.</p>	<p>Тематический досуг «Наши пальчики играют»</p> <p>Спортивный досуг «Веселые воробушки»</p> <p>Досуг «Красный, желтый, зеленый»</p>
«Осень»	<p>Учить воспроизводить текст знакомой сказки в театральной игре, отгадывать загадки по сказке; побуждать детей к двигательной импровизации; развивать коммуникативные качества детей; доставить радость детям.</p> <p>Закреплять представления об осени, ее признаках; развивать двигательную активность, координацию движений, скоростные качества, ориентацию в пространстве,</p>	<p>С 02.10. по 13.10. – мониторинг</p> <p>С 16.10. по 31.10.</p>	<p>Театрализованный досуг «Теремок»</p> <p>Спортивное развлечение: «Осенние забавы»</p>

	двигательную память и внимание; воспитывать чувства взаимовыручки и поддержки.		
«Домашние животные и птицы»	Учить детей петь народные песенки, потешки; сопровождать чтение не больших поэтических произведений игровыми действиями, показом игрушек; развивать речевую активность; воспитывать интерес к художественному слову; закреплять названия домашних животных и птиц.	С 01.11.по15.11.	Фольклорный досуг «В гости к бабушке - Варварушке» Театрализованная инсценировка по мотивам сказки «Колобок»
Неделя семьи «Я и моя семья».	Продолжать знакомить детей с народным творчеством, показать детям настольный театр «Колобок»; развивать мелкую мускулатуру кисти рук, зрительные, тактильные ощущения, речь, умения соотносить свои движения со словами текста; воспитывать любовь и сочувствие, отрицательное отношение к грубости, побуждать к проявлениям жалости, желанию помочь; учить играть вместе. Познакомить детей с праздником День Матери; воспитывать любовь и уважение к маме, желание доставлять радость	С 27.11.по 01.12.	ООД «А где моя мама?» (с родителями) Спортивное развлечение«Вместе весело шагать» Изготовление семейных альбомов

	<p>близкому, родному человеку; закреплять названия детенышей домашних животных их мам, как они разговаривают; развивать грамотную речь; учить выражать положительные эмоции (<i>интерес, радость, восхищение, удивление</i>). Помочь родителям и детям ощутить радость от встречи друг с другом, от совместной двигательной-игровой деятельности; способствовать осознанию родителями значения игр для физического и психического развития детей; расширить у детей двигательный и игровой опыт, развивая функциональные системы, координацию движений, ориентировку в пространстве, силу, ловкость, выносливость; способствовать эмоциональному сближению родителей с ребенком.</p>		
--	--	--	--

«Народная игрушка»	<p>Познакомить детей с русской матрёшкой, поддерживать эмоциональную отзывчивость и живой интерес к народной игрушке, формировать художественно-эстетические вкусы и предпочтения, способность наслаждаться предметами народного быта.</p>	С 01.02. по09.02.	Досуг «Русская матрешка»
«Наша армия родная»	<p>Развить умение брать на себя роль, действовать в соответствии с ней, вступать в простой ролевой диалог по сюжету игры; развивать коммуникативные</p>	С 12.02. по28.02.	Театральный Досуг «Играем в солдатиков»

	<p>навыки детей, научить играть дружно, развивать артистические способности, воображение, выразительную речь, умение согласовывать действия с партнёром.</p> <p>Содействовать полноценному физическому развитию детей, поддерживать потребность в двигательной активности; укреплять разные группы мышц при упражнениях с мячом, развивать глазомер при катании, бросании и ловле мяча; закрепить умение двигаться по кругу; развивать ловкость, быстроту реакции; приобщать детей к ценностям физической культуры.</p>	<p>Спортивное развлечение «Бросай, лови»</p>
--	---	--

<p>Культурно-гигиенические навыки</p>	<p>Закреплять знания о назначении гигиенических предметов: зубной пасты и щётки, мыла, полотенца, воды, расчёски, шампуня, зеркала;</p> <p>воспитывать гигиенических навыки, интерес к занятиям по физической культуре.</p> <p>Укреплять здоровье детей, воспитывать заботливое отношение к своему организму и друг к другу; развивать тактильные и обонятельные анализаторы; создать радостное настроение.</p>	<p>С 02.04.по 13.04</p>	<p>Спортивное развлечение «Чистота – залог здоровья»</p> <p>Оздоровительный досуг «Путешествие в волшебный лес»</p>
<p>«Театр»</p> <p>«Лето»</p>	<p>Создать радостно-эмоциональное настроение детей от встречи с героями сказки; закрепить основные движения, цвета. ; вызвать у детей эмоциональный отклик на игровое занятие, воспитывать у детей соблюдать элементарные правила игры.</p> <p>Продолжать формировать интерес к различным видам театра, вызывать у детей радостный эмоциональный настрой, поддерживать желание детей включаться в театрализованное представление.</p> <p>Расширять представления детей о лете, о сезонных изменениях (сезонные изменения в природе, одежде людей, на участке детского сада). Формировать элементарные представления о садовых и огородных растениях. Формировать исследовательский и познавательный интерес в</p>	<p>С 30.04.по 11.05.</p> <p>С 14.05.по 31.05.</p>	<p>Спортивное развлечение «В гостях у героев сказки»</p> <p>Досуг «Кто в чемодане?» (показ воспитателем сценки)</p> <p>Праздник, посвященный</p>

	ходе экспериментирования с водой и песком. Воспитывать бережное отношение к природе, умение замечать красоту летней природы.		Дню защиты Детей.
--	--	--	-------------------

2.3.3. Комплексно-тематическое планирование в средней группе

Тема	Развернутое содержание работы			Подтема	Итоговые мероприятия
До свиданья, лето	Развивать познавательную мотивацию, интерес к книге. Формировать положительные представления о профессии воспитателя и помощника воспитателя. Продолжать знакомить с детским садом, расширять представления о профессиях сотрудников детского сада.	Сентябрь	I	День знаний	Праздник «Книга – лучший друг»
			II	До свиданья, лето	Вечер загадок
			III	Что нам лето подарило	Выставка поделок
			IV	Кладовая природы (Грибы, ягоды)	Кукольный спектакль
Осень	Расширять представления детей об осени. Развивать умение устанавливать простейшие связи между явлениями живой и не живой природы. Расширять представления о сельскохозяйственных профессиях. Расширять знания о деревьях, грибах, овощах, фруктах. Расширять представления о правилах безопасного поведения на природе. Воспитывать бережное отношение к природе. Формировать элементарные экологические представления.	Октябрь	I	Царство деревьев	Викторина
			II	Золотая осень	Осенний праздник по плану музыкального руководителя
			III	Пернатые друзья	Досуг
			IV	Комнатные цветы	Выставка «Осенняя фантазия»
Это наша Родина	Расширять представление о своей семье, о родственных отношениях, профессиях родителей. Знакомить с родным городом, краем, его истории, культуре, видах транспорта. Расширять представления о родной стране, государственных	Ноябрь	I	Транспорт	Развлечение
			II	Дом, семья	Выставка рисунков «С папой мы рисуем маму»

	праздниках, о флаге, гербе, гимне России, о столице Москве, о людях прославивших Россию. Воспитывать любовь к «малой Родине», гордость за достижения своей страны.		III	Мой поселок	Презентация
			IV	Моя страна	Осенняя ярмарка «Кот Федот и кошка Матрешка»
			V	Моя родина Россия	Праздник по плану музыкального руководителя «День матери»
Зима	Расширять представление детей о зиме, зимней природе. Развивать умение устанавливать простейшие связи между явлениями живой и неживой природы. Формировать исследовательский и познавательный интерес в ходе экспериментирования с водой, снегом и льдом. Расширять представления о местах, где всегда зима, о животных Арктики и Антарктики. Знакомить с зимними видами спорта. Формировать представление о безопасном поведении людей зимой. Организовать все виды детской деятельности вокруг темы Нового года и новогоднего праздника, знакомить с традициями празднования Нового года в разных странах. Вызвать эмоционально-положительное отношение к предстоящему празднику. Закладывать основы праздничной культуры. Организовать все виды детской деятельности вокруг темы	Декабрь	I	Зимний пейзаж	Выставка рисунков
			II	Животные Арктики и Антарктики	Вечер открытий
			III	Дикие животные и птицы зимой	Конкурс «Чудеса своими руками».
			IV	Новый год	Новогодний праздники по плану музыкального руководителя
		Январь	II	Зимние забавы	Кукольный спектакль. Досуг.
			III	Зимние виды спорта	Развлечение «Ладушки-ладошки»,
			IV	Зима в поселке	Конкурс зимних стихов.
День защитника	Расширять представления о Российской армии. Знакомить с родами войск,	февраля	I	Профессии пап, инструменты,	

Отечества	военными профессиями. Рассказывать о трудной, но почетной обязанности защищать Родину. Воспитывать патриотизм, любовь к родине. Осуществлять гендерное воспитание (формировать у мальчиков умение быть сильными, смелыми, защитниками Родины; воспитывать в девочках уважение к мальчикам как к будущим защитникам Родины).			бытовая техника	Фольклорное развлечение «Масленица»
			II	Военная техника	Выставка «Лучше папы друга нет»
			III	Наша Армия	Праздник, посвященный Дню защитника Отечества. «Мой папа – самый лучший»
Международный женский день	Организовать все виды детской деятельности (игровой, коммуникативный, трудовой, познавательно-исследовательской, продуктивной, музыкально-художественной, чтение) вокруг темы семьи любви к маме, бабушке. Воспитывать уважение к воспитателям. Расширять гендерные представления. Привлекать детей к изготовлению подарков маме, бабушке, воспитателям. Воспитывать потребность радовать близких добрыми делами.	24 февраля – 8 марта	IV	Мамы всякие нужны, мамы всякие важны	Оформление семейных фотогазет «Мы — мамы помощники»
			I	Мамочка, любимая, добрые дела	Праздники, посвященные 8 марта по плану музыкального руководителя
Народная культура, традиции	Знакомить детей с народными традициями, обычаями. Расширять представления о народной игрушке, художественных промыслах. Продолжать знакомить с народными песнями, плясками, устным народным творчеством. Рассказывать о русской избе, ее внутреннем убранстве, предметах быта, одежды. Знакомить с искусством родного края. Воспитывать интерес и бережное отношение к произведениям искусства.	Март	II	Народная игрушка, декоративно-прикладное искусство	Выставка детского творчества
			III	Русский быт (мебель)	События
			IV		
Весна	Формировать обобщенные представления о весне, как времени года.	Апрель	I	Природа весной	Развлечение «День смеха»

	<p>Приспособленности растений и животных к изменениям в природе. Расширять знания о характерных признаках весны, о прилете птиц, о связи между явлениями живой и неживой природы и сезонными видами труда; о весенних изменениях в природе.</p>		II	Космос	Выставка «Наши таланты».
			III	Сказочная неделя	Викторина
			IV	Животные весной	Вечер загадок
			V	Моя деревня	Досуг
Скоро лето	<p>Воспитывать патриотизм, любовь к Родине. Расширять знания о героях Великой Отечественной войны о победе нашей страны в войне. Знакомить с памятниками героям войны. Показать преемственность поколений защитников Родины.</p> <p>Формировать у детей обобщенные представления о лете, как времени года, признаках лета. Расширять обобщенные представления о влиянии тепла солнечного света на жизнь людей, животных и растений, природа «расцветает», оживает.</p>	Май	I	Первоцветы	Выставка
			II	День победы	Праздник «Светлый праздник- День Победы» Экскурсия к обелиску
			III	Насекомые (Водный мир)	Весеннее развлечение «Божья коровка, черная головка»
			IV	Летние виды спорта, (безопасность)	Спортивный праздник

2.3.4. Комплексно-тематическое планирование в старшей группе

Тема	Развернутое содержание работы	Итоговые мероприятия
День знаний (3-я-4-я недели августа)	<p>Развивать у детей познавательную мотивацию, интерес к школе, книгам.</p> <p>Формировать дружеские, доброжелательные отношения между детьми. Продолжать знакомить с детским садом как ближайшим социальным</p>	Праздник «День знаний».

	<p>окружением ребенка (обратить внимание на произошедшие изменения: покрашен забор, появились новые столы), расширять представления о профессиях сотрудников детского сада (воспитатель, помощник воспитателя, музыкальный руководитель, врач, дворник).</p>	
<p>Осень (1-я-4-я недели сентября)</p>	<p>Расширять знания детей об осени. Продолжать знакомить с сельскохозяйственными профессиями. Закреплять знания о правилах безопасного поведения в природе. Формировать обобщенные представления об осени как времени года, приспособленности растений и животных к изменениям в природе, явлениях природы. Формировать первичные представления об экосистемах, природных зонах. Расширять представления о неживой природе.</p>	<p>Праздник «Осень». Выставка детского творчества «У Осени в лукошке»</p>
<p><i>Я вырасту здоровым</i> (1-я-2-я недели октября)</p>	<p>Расширять представления о здоровье и здоровом образе жизни. Воспитывать стремление вести здоровый образ жизни. Формировать положительную самооценку. Закреплять знание домашнего адреса и телефона, имен и отчеств родителей, их профессий. Расширять знания детей о самих себе, о своей семье, о том, где работают родители, как важен для общества их труд.</p>	<p>Спортивное развлечение «Осень в гости к нам пришла»</p>
<p>День народного единства (3-я неделя октября — 2-я неделя ноября)</p>	<p>Расширять представления детей о родной стране, о государственных праздниках; развивать интерес к истории своей страны; воспитывать гордость за свою страну, любовь к ней. Знакомить с историей России, гербом и флагом, мелодией гимна. Рассказывать о людях, прославивших</p>	<p>Конкурс чтецов «О Родине в стихах»</p>

	<p>Россию; о том, что Российская Федерация (Россия) — огромная многонациональная страна; Москва — главный город, столица нашей Родины.</p>	
<p><i>Новый год (3-я неделя ноября — 4-я неделя декабря)</i></p>	<p>Привлекать детей к активному разнообразному участию в подготовке к празднику и его проведении. Содействовать возникновению чувства удовлетворения от участия в коллективной предпраздничной деятельности. Закладывать основы праздничной культуры. Развивать эмоционально положительное отношение к предстоящему празднику, желание активно участвовать в его подготовке. Поощрять стремление поздравить близких с праздником, преподнести подарки, сделанные своими руками.</p> <p>Знакомить с традициями празднования Нового года в различных странах.</p>	<p>Праздник Новый год. Конкурс «Елочная игрушка»</p>
<p>Зима (1-я-4-я недели января)</p>	<p>Продолжать знакомить детей с зимой как временем года, с зимними видами спорта. Формировать первичный исследовательский и познавательный интерес через экспериментирование с водой и льдом. Расширять и обогащать знания об особенностях зимней природы (холода, заморозки, снегопады, сильные ветры), особенностях деятельности людей в городе, на селе; о безопасном поведении зимой.</p>	<p>Зимняя олимпиада.</p>
<p>День защитника Отечества (1-я-3-я недели февраля)</p>	<p>Расширять представления детей о Российской армии. Рассказывать о трудной, но почетной обязанности защищать Родину, охранять ее спокойствие и безопасность; о том, как в годы войн храбро сражались и защищали нашу страну от врагов прадеды,</p>	<p>Просмотр презентации «Герои нашей страны!» Праздник 23 февраля — День защитника Отечества.</p>

	<p>деды, отцы. Воспитывать детей в духе патриотизма, любви к Родине. Знакомить с разными родами войск (пехота, морские, воздушные, танковые войска), боевой техникой. Расширять гендерные представления, формировать в мальчиках стремление быть сильными, смелыми, стать защитниками Родины; воспитывать в девочках уважение к мальчикам как будущим защитникам Родины.</p>	
<p><i>Международный женский день (4-я неделя февраля — 1-я неделя марта)</i></p>	<p>Организовывать все виды детской деятельности (игровой, коммуникативной, трудовой, познавательной, исследовательской, продуктивной, музыкально-художественной, чтения) вокруг темы семьи, любви к маме, бабушке. Воспитывать уважение к воспитателям. Расширять гендерные представления, формировать у мальчиков представления о том, что мужчины должны внимательно и уважительно относиться к женщинам. Привлекать детей к изготовлению подарков мамам, бабушкам, воспитателям. Воспитывать бережное и чуткое отношение к самым близким людям, потребность радовать близких добрыми делами.</p>	<p>Праздник 8 Марта. Выставка детского творчества «Моя мама лучше всех!»</p>
<p>Народная культура и традиции (2-я-4-я недели марта)</p>	<p>Продолжать знакомить детей с народными традициями и обычаями, с народным декоративно-прикладным искусством (Городец, Полхов-Майдан, Гжель). Расширять представления о народных игрушках (матрешки — городецкая, богородская; бирюльки). Знакомить с национальным декоративно-прикладным искусством. Рассказывать детям о русской избе и других строениях, их внутреннем</p>	<p>Фольклорный праздник. Выставка детского творчества.</p>

	убранстве, предметах быта, одежды.	
Весна (1-я-2-я недели апреля)	Формировать обобщенные представления о весне как времени года, о приспособленности растений и животных к изменениям в природе. Расширять знания о характерных признаках весны; о прилете птиц; о связи между явлениями живой и неживой природы и сезонными видами труда; о весенних изменениях в природе (тает снег, разливаются реки, прилетают птицы, травка и цветы быстрее появляются на солнечной стороне, чем в тени).	Праздник «Весна- красна». День Земли — 22 апреля.
<i>День Победы</i> (3-я неделя апреля — 1- я неделя мая)	Воспитывать дошкольников в духе патриотизма, любви к Родине. Расширять знания о героях Великой Отечественной войны, о победе нашей страны в войне. Знакомить с памятниками героям Великой Отечественной войны.	Праздник День Победы. Выставка детского творчества.
Лето (2-я-4-я недели мая)	Формировать у детей обобщенные представления о лете как времени года; признаках лета. Расширять и обогащать представления о влиянии тепла, солнечного света на жизнь людей, животных и растений (природа «расцветает», созревает много ягод, фруктов, овощей; много корма для зверей, птиц и их детенышей); представления о съедобных и несъедобных грибах.	Праздник «День детства».
В летний период детский сад работает в каникулярном режиме (1-я неделя июня — 3-я неделя августа).		

2.3.5. Комплексно-тематическое планирование в подготовительной группе детского сада

месяц/неделя	тема	содержание работы	мероприятие	
сентябрь	1	День знаний	Развитие познавательного интереса, интереса к школе, к книгам. Закрепление знаний детей о школе, о том, зачем нужно учиться, кто и чему учит в школе, о школьных принадлежностях и т. д. Формирование представлений о профессии учителя и «профессии» ученика, положительного отношения к этим видам деятельности.	Праздник «День знаний»
	2	Мой поселок, моя страна, моя планета	Расширение представлений детей о родном крае. Продолжение знакомства с достопримечательностями региона, в котором живут дети. Воспитание любви к «малой Родине», гордости за достижения своей страны. Рассказы детям о том, что Земля - наш общий дом, на Земле много разных стран, важно жить в мире со всеми народами, знать и уважать их культуру, обычаи и традиции.	Развлечение «Люблю родной край»
	3			
	4	Правила и безопасность дорожного движения	Систематизация знаний детей об устройстве улицы, о дорожном движении. Продолжение знакомства с дорожными знаками. Подведение детей к осознанию необходимости соблюдать правила дорожного движения. Расширение представлений о работе ГИБДД. Воспитание культуры поведения на улице и в общественном транспорте.	Встреча с инспектором ГИБДД
октябрь	1	Осень	Расширение знаний детей об осени. Продолжение знакомства с сельскохозяйственными профессиями. Закрепление знаний о правилах безопасного поведения в природе. Закрепление знаний о временах года, последовательности месяцев в году. Воспитание бережного отношения к природе. Расширение представлений детей об особенностях отображения осени в произведениях искусства (поэтического, изобразительного, музыкального). Развитие интереса к изображению осенних явлений в рисунках, аппликации.	Праздник «Осень»
	2			Выставка детского творчества «Осень разноцветная»

	3	Азбука вежливости Мониторинг	Воспитание дружеских взаимоотношений между детьми. Формирование умения договариваться, помогать друг другу. Воспитание заботливого отношения к малышам, пожилым людям. Формирование таких качеств, как сочувствие, отзывчивость, справедливость, скромность и т.д. Обогащение словаря формулами словесной вежливости. Заполнение карт развития детей	Викторина «Вежливые слова» Разработка индивидуального маршрута развития ребенка
ноябрь	4	День народного единства	Расширение представлений детей о родной стране, о государственных праздниках. Сообщение детям элементарных сведений об истории России. Углубление и уточнение представлений о Родине. Поощрение интереса детей к событиям, происходящим в стране, воспитание чувства гордости за ее достижения. Закрепление знаний о флаге, гербе и гимне России. Расширение представлений о Москве - главном городе, столице России. Воспитание уважения к людям разных национальностей и их обычаям. Формирование элементарных представлений о свободе личности как достижении человечества.	Развлечение «Дружат дети всей Земли»
	2	Мой организм	Формирование первичных представлений о здоровом образе жизни. Развитие желания сохранять и укреплять свое здоровье (соблюдать режим дня, гигиену, правильно питаться, заниматься спортом). Рассказы о бактериях, о профилактике заболеваний, о пользе витаминов, о правилах безопасного общения с больными.	Викторина «Будь здоров!»
	3	Красная книга	Формирование основ экологической культуры. Продолжение знакомства с правилами поведения на природе. Знакомство с Красной книгой, с отдельными представителями животного и растительного мира, занесенными в нее.	Изготовление и размещение кормушек для зимующих птиц
	4	День матери	Мама - самый главный человек в жизни. Воспитание уважения к материнскому труду и бескорыстной жертве ради блага своих детей. Чтение художественной литературы. Художественное	Выставка детского рисунка «Портрет моей мамы» Развлечение «Мамы

			творчество детей.	всякие важны»
декабрь	1	Неделя науки	Дать представление о научно-техническом прогрессе, об ученых и изобретателях. Продолжать формировать интерес к постановке опыта и экспериментированию. Развивать способности к установлению причинно-следственных связей между предметами и явлениями.	Развлечение «Умники и умницы»
	2	Телевидение	Дать представление о телевидении как неотъемлемой части современной жизни, о истории его изобретения, совершенствования, о профессиях людей работающих на телевидении.	Досуг «Реклама на телевидении»
	3 4	Новый год	Привлечение детей к активному и разнообразному участию в подготовке к празднику и его проведении. Поддержание чувства удовлетворения, возникающего при участии в коллективной предпраздничной деятельности. Знакомство с основами праздничной культуры. Формирование эмоционально положительного отношения к предстоящему празднику, желания активно участвовать в его подготовке. Поощрение стремления поздравить близких с праздником, преподнести подарки, сделанные своими руками. Продолжение знакомства с традициями празднования Нового года в различных странах.	Конкурс «Елочная игрушка» (для детей и родителей) Праздник Новый год
январь	1	Зимние каникулы	Зимние игры и забавы, развлечения.	Прощание с елкой
	2		Художественное творчество по впечатлениям от праздника	
	3 4	Народная культура и традиции	Знакомство детей с народными традициями и обычаями. Расширение представлений об искусстве, традициях и обычаях народов России. Продолжение знакомства с народными песнями, плясками. Расширение представлений о разнообразии народного искусства, художественных промыслов (различные виды материалов, разные регионы нашей страны и мира). Воспитание интереса к искусству родного края; любви и бережного отношения к произведениям искусства.	Встреча с народными умельцами
февраль	1	Зима	Продолжение знакомства с зимой, с зимними видами спорта. Расширение и обогащение знаний об особенностях	Выставка детского творчества «Волшебница зима»
	2			

			зимней природы (холода, заморозки, снегопады, сильные ветры), деятельности людей в городе, на селе; о безопасном поведении зимой. Формирование первичного исследовательского и познавательного интереса через экспериментирование с водой и льдом. Продолжение знакомства с природой Арктики и Антарктики. Формирование представлений об особенностях зимы в разных широтах и в разных полушариях Земли.	Праздник «Масленица»
	3	День защитника Отечества	Расширение представлений детей о Российской армии. Рассказы о трудной, но почетной обязанности защищать Родину, охранять ее спокойствие и безопасность; о том, как в годы войн храбро сражались и защищали нашу страну от врагов прадеды, деды, отцы. Воспитание в духе патриотизма, любви к Родине. Знакомство с разными родами войск (пехота, морские, воздушные, танковые войска), боевой техникой. Расширение тендерных представлений, формирование у мальчиков стремления быть сильными, смелыми, стать защитниками Родины; воспитание у девочек уважения к мальчикам как будущим защитникам Родины.	Праздник 23 февраля - День защитника Отечества.
март	4	Международный женский день	Организация всех видов детской деятельности (игровой, коммуникативной, трудовой, познавательно-исследовательской, продуктивной, музыкально-художественной, чтения) вокруг темы семьи, любви к маме, бабушке. Воспитание уважения к воспитателям. Расширение гендерных представлений, воспитание у мальчиков представлений о том, что мужчины должны внимательно и уважительно относиться к женщинам. Привлечение детей к изготовлению подарков маме, бабушке, воспитателям. Воспитание бережного и чуткого отношения к самым близким людям, формирование потребности радовать близких добрыми делами	Праздник 8 Марта.
	2 3	Мир профессий	Расширение представлений о труде взрослых, о значении их труда для общества. Воспитание уважения к людям труда. Развитие интереса к	Викторина «Путешествие в мир профессий»

			различным профессиям, в частности к профессиям родителей и месту их работы. Систематизация знаний о профессиях (строительные профессии, транспорта, пищевой промышленности, искусства и т.д.) Продолжать знакомства детей с профессиями, связанными со спецификой родного города.	
	4	Неделя детской книги 27 - Международный день театра	Развитие интереса детей к художественной и познавательной литературе. Пополнение литературного багажа детей сказками, рассказами, стихотворениями, загадками, считалками, скороговорками. Продолжать знакомить с иллюстрациями известных художников. Совершенствовать умения готовить необходимые атрибуты и декорации для спектакля. Закреплять умения использовать средства выразительности. Воспитывать любовь к театру. Рассказы детям о театральных профессиях.	Конкурс чтецов. Экскурсия в библиотеку. Показ кукольного театра для малышей детьми.
апрель	1	Неделя здоровья	Формирование интереса и любви к спорту, к физическим упражнениям. Расширение представлений о закаливании. Формирование представлений об активном отдыхе	Развлечение «Веселые старты» с участием родителей.
	2	Покорители космоса	Расширение знаний о космонавтах, космосе.	День космонавтики - 12 апреля
	3	Весна	Формирование у детей обобщенных представлений о весне, приспособленности растений и животных к изменениям в природе. Расширение знаний о характерных признаках весны; о прилете птиц; о связи между явлениями живой и неживой природы и сезонными видами труда; о весенних изменениях в природе.	Праздник «Весна-красна». День Земли - 22 апреля.
	4	Неделя пожарной безопасности и ЧС Мониторинг	Уточнение знаний о работе пожарных, правила поведения при пожаре. Формирование у детей навыков поведения в ситуациях «Один дома», «Потерялся», «Заблудился» и др. Расширение знаний о работе МЧС. Закрепление правил ПДД. Формирование у детей понимания необходимости соблюдать меры предосторожности и умения оценивать свои возможности по преодолению	Встреча с представителем пожарной охраны. Викторина «Что, где, когда?» Разработка индивидуального маршрута развития ребенка.

			опасности. Заполнение карт развития детей.	
май	1	День Победы	Осуществление патриотического воспитания. Воспитание любви к Родине. Формирование представлений о празднике, посвященном Дню Победы. Воспитание уважения к ветеранам войны.	Возложение цветов к памятнику войны. Праздник, посвященный Дню Победы.
	2	Международный день семьи	Расширение представлений детей об истории семьи в контексте истории родной страны (роль каждого поколения в разные периоды истории страны). Рассказы детям о наградах дедушек, бабушек, родителей. Составление генеалогического дерева. Закрепление знания домашнего адреса и телефонов разных служб, имен и отчеств родителей, дедушек, бабушек, их профессий.	Конкурс-фотовыставка «Отдыхаем всей семьей»
	3	Мир прошлого, настоящего и будущего	Формирование элементарных представлений об истории человечества (истории жилища, транспорта, коммуникации, письменности, предметов быта, одежды и т.д.)	Международный день музеев
	4	До свидания, детский сад! Здравствуй, школа!	Организация всех видов детской деятельности (игровой, коммуникативной, трудовой, познавательно-исследовательской, продуктивной, музыкально-художественной, чтения) вокруг темы прощания с детским садом и поступления в школу. Формирование эмоционально положительного отношения к предстоящему поступлению в 1-й класс.	Экскурсия в школу Праздник «До свидания, детский сад!»
В летний период детский сад работает в каникулярном режиме				

2.4. Особенности взаимодействия педагогического коллектива детского сада с семьями воспитанников.

В современных условиях дошкольное образовательное учреждение является единственным общественным институтом, регулярно и неформально взаимодействующим с семьей, то есть имеющим возможность оказывать на неё определенное влияние.

В основу совместной деятельности семьи и дошкольного учреждения заложены следующие принципы:

- единый подход к процессу воспитания ребёнка;
- открытость дошкольного учреждения для родителей;
- взаимное доверие во взаимоотношениях педагогов и родителей;
- уважение и доброжелательность друг к другу;
- дифференцированный подход к каждой семье;
- равно ответственность родителей и педагогов.

Приведя ребенка в детский сад, родители хотят, чтобы их детей не только готовили к школе, но и обеспечивали широкий спектр знаний, развивали умения, навыки общения, выявляли способности. Однако без тесного взаимодействия с семьей решить эти проблемы практически невозможно. Поэтому основной **целью** взаимодействия с родителями мы считаем:

- Возрождение традиций семейного воспитания и вовлечение семьи в воспитательно-образовательный процесс.

Задачи:

1. формирование психолого- педагогических знаний родителей;
2. приобщение родителей к участию в жизни ДОО;
3. оказание помощи семьям воспитанников в развитии, воспитании и обучении детей;
4. изучение и пропаганда лучшего семейного опыта.
5. Возрождение традиций семейного воспитания.

Система работы с родителями включает:

- ознакомление родителей с результатами работы ДОО на общих родительских собраниях, анализом участия родительской общественности в жизни ДОО;
- ознакомление родителей с содержанием работы ДОО, направленной на физическое, психическое и социально-эмоциональное развитие ребенка;
- участие в составлении планов: спортивных и культурно-массовых мероприятий, работы родительского комитета;
- целенаправленную работу, пропагандирующую общественное дошкольное воспитание в его разных формах;
- обучение конкретным приемам и методам воспитания и развития ребенка в разных видах детской деятельности на семинарах-практикумах, консультациях и открытых занятиях.

План работы с родителями.

Мероприятия	Срок	Ответственный
<u>Проведение общих родительских собраний:</u> 1.Организационное 2.Итоговое	Сентябрь Май	Администрация
<u>Проведение консультаций:</u> Консультации и беседы по запросам родителей (индивидуальные, групповые) Организация родителей для подготовки и проведения групповых мероприятий, посвященных дню матери. Консультации: «Как укрепить здоровье ребенка в условиях семьи». «Прививка: «за» и «против»». «Конвенция ООН о правах ребенка» «Скоро лето. Что такое перегревание»	В течение года Ноябрь Октябрь Ноябрь Январь Март	Педагоги Педагоги ДОУ Ст. воспитатель Ст. медсестра Ст. воспитатель Ст. воспитатель Ст. медсестра
Привлечение родителей к смотрам – конкурсам Различного уровня	В течение года	Воспитатели Ст. воспитатель
Проведение социологического обследования состава семьи воспитанников ДОУ. Оформление семейных паспортов, сведений о родителях. Анализ семей по социальным группам. Проведение заседаний родительского комитета и попечительского совета ДОУ.	Сентябрь	Соц. педагог Воспитатели Воспитатели Зав. ДОУ
<u>Оформление наглядной педагогической информации:</u> - «Уголок для родителей»; - информационный стенд при входе; - тематические выставки педагогической литературы; -выставки детского творчества; - оформление папок-передвижек по реализации основных направлений; - выпуск стенгазет, составление памяток для родителей.	С сентября по май	Педагоги ДОУ
<u>Участие родителей в организации и проведении:</u> - праздников; - развлечениях и досугах; - выставок работ детского творчества; - выполнения домашних заданий для совместного творчества с детьми; - в организации и проведение экскурсий за пределы ДОУ; - приобретение подарков к Новому году	В течение учебного года	Педагоги ДОУ Род. комитеты групп
<u>Участие родителей в благоустройстве:</u> - территории ДОУ; - благоустройстве групп; - организации предметно-развивающей среды	Октябрь – май В течение года	Администрация Воспитатели групп
Организация работы родительского комитета (группы и ДОУ) Организация профилактической работы с семьями группы риска	По плану РК	Педагоги ДОУ Соц. педагог
Заключение и пролонгация договоров сотрудничества	Сентябрь	Зав. ДОУ

3. Организационный раздел.

3.1. Ежедневная организация жизни и деятельности детей

Режим дня МБДОУ - детского сада «Ромашка» на *холодный период года*
, 10,5 час

Виды деятельности	I группа раннего возраста	II группа раннего возраста	младшая группа	Средняя группа	Старшая группа	Подготовительная к школе группа
В дошкольном учреждении						
Прием детей. Осмотр. Игры. Труд. Творчество детей. Чтение художественной литературы. Индивидуальная работа с детьми. Общение. Самостоятельная деятельность.	7 ³⁰ - 8 ¹⁰	7 ³⁰ - 8 ⁰⁵	7 ³⁰ - 8 ¹⁰	7 ³⁰ - 8 ¹⁵	7 ³⁰ - 8 ²⁰	7 ³⁰ - 8 ²⁵
Утренняя гимнастика	-	8.05	8.10	8.15	8.20	8.25
Дежурство (вводим со средней группы со второй половины учебного года)	-	-	-	8 ⁰⁵ - 8 ¹⁰	8 ¹⁰ - 8 ¹⁵	8 ²⁰ - 8 ²⁵
Подготовка к завтраку. Первый завтрак	8 ¹⁰ - 8 ³⁵	8 ¹⁰ - 8 ³⁵	8 ²⁰ - 8 ⁴⁰	8 ²⁵ - 8 ⁴⁵	8 ³⁰ - 8 ⁵⁰	8 ³⁵ - 8 ⁵⁰
Культурно-гигиенические процедуры. Игры	8 ³⁵ - 9 ⁰⁰	8 ³⁵ - 9 ⁰⁰	8 ⁴⁰ - 9 ⁰⁰	8 ⁴⁵ - 9 ⁰⁰	8 ⁵⁰ - 9 ⁰⁰	8 ⁵⁰ - 9 ⁰⁰
В группах раннего возраста (игры - занятия) по подгруппам. В младших и средних группах развивающие образовательные ситуации на игровой основе. В старших и подготовительной группах – организованная образовательная деятельность	9 ⁰⁰ - 9 ¹⁰ 9 ¹⁰ - 9 ²⁰	9 ⁰⁰ - 9 ¹⁰ 9 ¹⁰ - 9 ²⁰	9 ⁰⁰ - 9 ¹⁵ 9 ²⁵ - 9 ⁴⁰	9 ⁰⁰ - 9 ²⁰ 9 ³⁰ - 9 ⁵⁰	9 ⁰⁰ - 9 ²⁵ 9 ³⁵ - 10 ⁰⁰ 10 ¹⁰ - 10 ³⁵	9 ⁰⁰ - 9 ⁵⁰ 9 ⁴⁰ - 10 ¹⁰ 10 ²⁰ - 10 ⁵⁰
Совместная деятельность. Чтение, беседы, игры.	9 ²⁰ - 9 ⁵⁰	9 ²⁰ - 9 ⁵⁰	9 ⁴⁰ - 10 ⁰⁰	9 ⁵⁰ - 10 ⁰⁰	-	-
Второй завтрак	9 ⁵⁰ - 10 ⁰⁰	9 ⁵⁰ - 10 ⁰⁰	10 ⁰⁰ - 10 ¹⁰	10 ⁰⁰ - 10 ¹⁰	10 ⁰⁰ - 10 ¹⁰	10 ¹⁰ - 10 ²⁰
Подготовка к прогулке. Прогулка 1. Подвижные игры. Труд. Наблюдения. Физкультурно-развлекательная деятельность. Инд. работа по отработке основных движений по физкультуре. Рольевые игры и т.д..	10 ⁰⁰ - 11 ¹⁰	10 ⁰⁰ - 11 ²⁰	10 ¹⁰ - 12 ⁰⁰	10 ¹⁰ - 12 ¹⁵	10 ¹⁰ - 12 ²⁵	10 ⁵⁰ - 12 ³⁰
Возвращение с прогулки, самостоятельная деятельность, подготовка к обеду	11 ¹⁰ - 11 ²⁵	11 ²⁰ - 11 ³⁰	12 ⁰⁰ - 12 ²⁰	12 ¹⁵ - 12 ²⁵	12 ²⁵ - 12 ³⁰	12 ³⁰ - 12 ³⁵
Обед. Культурно-гигиенические и оздоровительные процедуры. Подготовка ко сну	11 ²⁵ - 12 ⁰⁰	11 ³⁰ - 12 ⁰⁰	12 ²⁰ - 12 ⁵⁰	12 ²⁵ - 13 ⁰⁰	12 ³⁰ - 13 ⁰⁰	12 ³⁵ - 13 ⁰⁰
Дневной сон	12 ⁰⁰ - 15 ⁰⁰	12 ⁰⁰ - 15 ⁰⁰	12 ⁵⁰ - 15 ⁰⁰	13 ⁰⁰ - 15 ⁰⁰	13 ⁰⁰ - 15 ⁰⁰	13 ⁰⁰ - 15 ⁰⁰

Постепенный подъем. Культурно-гигиенические и воздушно-водные процедуры.	15 ⁰⁰ -15 ¹⁵	15 ⁰⁰ -15 ¹⁵	15 ⁰⁰ -15 ¹⁵	15 ⁰⁰ -15 ¹⁵	15 ⁰⁰ -15 ²⁰	15 ⁰⁰ -15 ²⁰
Полдник	15 ¹⁵ -15 ⁴⁰	15 ¹⁵ -15 ⁴⁰	15 ¹⁵ -15 ³⁵	15 ¹⁵ -15 ⁴⁰	15 ²⁰ -15 ⁴⁰	15 ²⁰ -15 ⁴⁰
В группах раннего возраста игры - занятия по подгруппам.	15 ⁴⁰ -16 ⁰⁰	15 ⁴⁰ -16 ⁰⁰				
Проектная деятельность Чтение худ. лит-ры			15 ³⁵ -15 ⁵⁰	15 ⁴⁰ -16 ⁰⁰	15 ⁴⁰ -16 ⁰⁵	15 ⁴⁰ -16 ¹⁰
Самостоятельная деятельность, досуги, игры, общение по интересам, театрализация	16 ⁰⁰ -16 ³⁰	16 ⁰⁰ -16 ³⁰	15 ³⁵ -16 ¹⁵	15 ⁴⁰ -16 ¹⁵	15 ⁴⁰ -16 ²⁰	15 ⁴⁰ -16 ²⁰
Прогулка 2. Командные игры-эстафеты. Подвижные игры. Инд. работа с детьми по основным движениям. Самостоятельные игры. Постепенный уход домой	16 ³⁰ -18 ⁰⁰	16 ³⁰ -18 ⁰⁰	16 ¹⁵ -18 ⁰⁰	16 ¹⁵ -18 ⁰⁰	16 ²⁰ -18 ⁰⁰	16 ²⁰ -18 ⁰⁰
Режим дома: прогулка, ужин, спокойные игры, культурно-гигиенические процедуры	18 ⁰⁰ -20 ⁴⁰	18 ⁰⁰ -20 ⁴⁰	18 ⁰⁰ -20 ⁴⁰	18 ⁰⁰ -20 ⁴⁰	18 ⁰⁰ -20 ⁴⁰	18 ⁰⁰ -20 ⁴⁰
Ночной сон.	20 ⁴⁰ -06 ³⁰	20 ⁴⁰ -06 ³⁰	20 ⁴⁰ -06 ³⁰	20 ⁴⁰ -06 ³⁰	20 ⁴⁰ -06 ³⁰	20 ⁴⁰ -06 ³⁰

Режим дня на летний оздоровительный период в МБДОУ - детский сад «Ромашка» Режим работы 10,5 час

Виды деятельности	группы раннего возраста	младшие группы	Средние группы	Старшие группы
В дошкольном учреждении				
Прием детей. Осмотр. Игры. Труд. Творчество детей. Индивидуальная работа с детьми. Общение. Самостоятельная деятельность.	7 ³⁰ - 8 ¹⁵	7 ³⁰ - 8 ²⁰	7 ³⁰ - 8 ²⁵	7 ³⁰ - 8 ³⁰
Утренняя гимнастика (подвижная игра)	-	8.10-8.20	8.15-8.25	8.20-8.30
Дежурство (вводим со средней группы со второй половины учебного года)	-	-	8 ²⁰ - 8 ²⁵	8 ²⁵ - 8 ³⁰
Подготовка к завтраку. Первый завтрак	8 ¹⁵ - 8 ³⁵	8 ²⁰ - 8 ⁴⁰	8 ²⁵ - 8 ⁴⁵	8 ³⁰ - 8 ⁵⁰
Культурно-гигиенические процедуры. Подготовка к прогулке. Прогулка	8 ³⁵ - 9 ⁰⁰	8 ⁴⁰ - 9 ⁰⁰	8 ⁴⁵ - 9 ⁰⁰	8 ⁵⁰ - 9 ⁰⁰
Тематические мероприятия в соответствии циклограмме летнего оздоровительного периода	9 ⁰⁰ - 9 ¹⁰	9 ⁰⁰ - 9 ¹⁵	9 ⁰⁰ - 9 ²⁰	9 ⁰⁰ - 9 ²⁵
Совместная деятельность. Чтение художественной литературы, беседы, игры.	9 ¹⁰ -9 ⁵⁰	9 ¹⁵ -9 ⁵⁰	9 ²⁰ - 10 ⁰⁰	9 ²⁵ -10 ⁰⁰
Второй завтрак	9 ⁵⁰ - 10 ⁰⁰	9 ⁵⁰ - 10 ⁰⁰	10 ⁰⁰ - 10 ¹⁰	10 ⁰⁰ -10 ¹⁰
1. Наблюдения. Труд. Подвижные игры. Инд. работа по видам деятельности. Ролевые игры и т.д..	10 ⁰⁰ - 11 ¹⁰	10 ⁰⁰ - 11 ²⁰	10 ¹⁰ -12 ¹⁵	10 ¹⁰ -12 ²⁰
Возвращение с прогулки, самостоятельная	11 ¹⁰ - 11 ²⁵	11 ²⁰ - 11 ³⁰	12 ¹⁵ -12 ²⁵	12 ²⁰ -12 ³⁰

деятельность, Культурно-гигиенические процедуры.				
Обед.	11 ²⁵ · 12 ⁰⁰	11 ³⁰ · 12 ⁰⁰	12 ²⁵ · 13 ⁰⁰	12 ³⁰ · 13 ⁰⁰
Подготовка ко сну. Дневной сон	12 ⁰⁰ · 15 ⁰⁰	12 ⁰⁰ · 15 ⁰⁰	13 ⁰⁰ · 15 ⁰⁰	13 ⁰⁰ · 15 ⁰⁰
Постепенный подъем. Культурно-гигиенические и оздоровительные процедуры.	15 ⁰⁰ · 15 ¹⁵	15 ⁰⁰ · 15 ¹⁵	15 ⁰⁰ · 15 ¹⁵	15 ⁰⁰ · 15 ²⁰
Полдник	15 ¹⁵ · 15 ⁴⁰	15 ¹⁵ · 15 ⁴⁰	15 ¹⁵ · 15 ³⁵	15 ²⁰ · 15 ⁴⁰
Самостоятельная деятельность, игры, общение по интересам, театрализация	15 ⁴⁰ · 16 ³⁰	15 ⁴⁰ · 16 ³⁰	15 ³⁵ · 16 ¹⁵	15 ⁴⁰ · 16 ²⁰
Прогулка 2. Командные игры-эстафеты. Подвижные игры. Инд. работа с детьми по основным движениям. Самостоятельные игры Постепенный уход домой	16 ³⁰ · 18 ⁰⁰	16 ³⁰ · 18 ⁰⁰	16 ¹⁵ · 18 ⁰⁰	16 ²⁰ · 18 ⁰⁰
Режим дома: прогулка, ужин, спокойные игры, культурно-гигиенические процедуры Ночной сон.	18 ⁰⁰ · 20 ⁴⁰	18 ⁰⁰ · 20 ⁴⁰	18 ⁰⁰ · 20 ⁴⁰	18 ⁰⁰ · 20 ⁴⁰
	20 ⁴⁰ · 06 ³⁰	20 ⁴⁰ · 06 ³⁰	20 ⁴⁰ · 06 ³⁰	20 ⁴⁰ · 06 ³⁰

3.2.Режим двигательной активности детей.

Одним из основных факторов оздоровления детей является двигательная активность. Первые семь лет - это годы бурного психического и физического развития ребёнка, организм которого и его функции ещё далеко не совершенны и легко подвергаются различным воздействиям. Вот почему так важно чтоб в этот период развития детей мы обеспечили им педагогически целесообразную среду. От состояния здоровья ребёнка, умения владеть своими движениями, от его ловкости, ориентировки, быстроты двигательной реакции во многом зависит его настроение, характер и содержание игры, а в дальнейшем достижения в учебной и трудовой деятельности.

Правильная организация физического воспитания детей в повседневной жизни обеспечивает выполнение двигательного режима, необходимого для здорового физического состояния ребёнка и его психики в течение дня.

В соответствии с требованиями СанПиН 2.4.1.2660-10 физическое воспитание детей должно быть направлено на улучшение состояния здоровья и физического развития, расширение функциональных возможностей растущего организма, формирование двигательных навыков и двигательных качеств.

Согласно развивающей педагогике оздоровления и физического развития детей дошкольного возраста в детском саду **целью развития** выступают:

- здоровье,
- двигательная сфера,
- физические качества,
- отношение к своему организму, к роли физических упражнений в жизнедеятельности,
- индивидуальность ребенка,
- психоэмоциональная сфера.

Оздоровительно-развивающая работа строится по следующим направлениям:

1. Оздоровительно-профилактическое,
2. Образовательное,
3. Воспитательное

Модель двигательного режима детей в МБДОУ

Формы работы	Временной отрезок проведения мероприятия, мин																							
	Понедельник				Вторник				Среда				Четверг				Пятница				Всего в неделю (в средн.), мин			
	МЛ (1 и 2)	ср	ст	под	МЛ (1 и 2)	ср	ст	под	МЛ (1 и 2)	ср	ст	под	МЛ (1 и 2)	ср	ст	под	МЛ (1 и 2)	ср	ст	под	МЛ (1 и 2)	ср	ст	под
ФИЗКУЛЬТУРНО-ОЗДОРОВИТЕЛЬНАЯ РАБОТА																								
Утренняя гимнастика	5-6	8	10	12	5-6	8	10	12	5-6	8	10	12	5-6	8	10	12	5-6	8	10	12	25-30	40	50	60
Непосредственно образовательная деятельность по физическому	10-15	20	25	30	-	20	-	30	10-15	-	25	-	-	20	-	-	10-15	25	-	30	30-45	60	75	90

воспитанию																								
Подвижные игры на свежем воздухе (утро-вечер)	15	20	20	20	15	20	20	20	15	20	20	25	15	20	20	25	15	20	20	20	75	100	100	110
Спортивные игры и упражнения	6	10	12	15	6	10	12	15	6	10	12	15	6	10	12	15	6	10	12	15	30	50	60	75
Самостоятельная двигательная деятельность	15	20	25	30	15	20	25	30	15	20	25	30	15	20	25	30	15	20	25	30	75	100	125	150
Двигательная активность на прогулке	25	30	35	40	25	30	35	40	25	30	35	40	25	30	35	40	25	30	35	40	125	150	175	200
Физминутки во время НОД	2-3	4	6	8	2-3	4	6	8	2-3	4	6	8	2-3	4	6	8	2-3	4	6	8	10-15	20	30	40
Гимнастика после дневного сна и закаливающие процедуры	8-10	12	15	15	8-10	12	15	15	8-10	12	15	15	8-10	12	15	15	8-10	12	15	15	40-50	60	75	75
Индивидуальная работа по физ.воспитанию	3-4	5	8	10	3-4	5	8	10	3-4	5	8	10	3-4	5	8	10	3-4	5	8	10	15-20	25	40	50
ДОПОЛНИТЕЛЬНАЯ НЕПОРЕДСТВЕННО ОБРАЗОВАТЕЛЬНАЯ ДЕЯТЕЛЬНОСТЬ																								
Ритмическая гимнастика	-	8	10	12	6	-	-	-	6	8	10	12		-	-	-	-	-	-	12	12	16	20	36
Двигательная деят-ть на НОД по музыкальному воспитанию	-	-	-	-	7-8	10	15	15		-	-	-	7-8	10	15	15	-	-	-	-	14-16	20	30	30
АКТИВНЫЙ ОТДЫХ																								
Физкультурный досуг	1 раз в месяц (от 15 до 35 мин. в соответствии с возрастом детей)																							
Физкультурные праздники	2 раза в год (от 20 до 45 мин. в соответствии с возрастом детей) зимой-летом																							
День здоровья	1 раз в квартал																							
ФИЗКУЛЬТУРНО-ОЗДОРОВИТЕЛЬНАЯ РАБОТА С СЕМЬЕЙ																								
Домашние задания для родителей по рекомендациям воспитателя	8	10	12	15	8	10	12	15	8	10	12	15	8	10	12	15	8	10	12	15	40	50	60	75
Спортивные семейные досуги	1 раз в квартал																							
ВСЕГО																					491-533	691	840	991
% двигательной активности	с учетом 8 часов бодрствования (за исключением дневного сна) в день																				18	27,2	31	39,8

**3.3.УЧЕБНЫЙ ПЛАН ОРГАНИЗОВАННОЙ ОБРАЗОВАТЕЛЬНОЙ ДЕЯТЕЛЬНОСТИ
(ОСНОВНАЯ ОБРАЗОВАТЕЛЬНАЯ ПРОГРАММА ДОШКОЛЬНОГО ОБРАЗОВАНИЯ) Обязательная (инвариантная) часть**

Направления развития и образования детей	Непрерывная организованная образовательная деятельность	1 группа раннего возраста	2 группа раннего возраста		Младшая группа			Средняя группа		Старшая группа		Подготовительная к школе группа
			№2	№7	№6	№11	№8	№10	№4	№12	№5	
Физическое развитие	Физическая культура в помещении	№1	2	2	2	2	2	2	2	2	2	№9
	Физическая культура на воздухе		1	1	1	1	1	1	1	1	1	1
	Развитие движений*	2										
Познавательное развитие	Ознакомление с окружающим миром		1	1	1	1	1	1	1	2	2	2
	Формирование элементарных математических представлений		1	1	1	1	1	1	1	2	2	2
	Расширение ориентировки в окружающем и развитие речи*	3										
	Со строительным материалом*	1										
	С дидактическим материалом*	2										
Речевое развитие	Развитие речи		2	2	1	1	1	1	1	2	2	2
Художественно-эстетическое развитие	Лепка		0,5 (1 раз в 2 недели)	0,5 (1 раз в 2 недели)	0,5 (1 раз в 2 недели)	0,5 (1 раз в 2 недели)	0,5 (1 раз в 2 недели)	0,5 (1 раз в 2 недели)	0,5 (1 раз в 2 недели)	0,5 (1 раз в 2 недели)	0,5 (1 раз в 2 недели)	0,5 (1 раз в 2 недели)
	Аппликация				0,5 (1 раз в 2 недели)	0,5 (1 раз в 2 недели)	0,5 (1 раз в 2 недели)	0,5 (1 раз в 2 недели)	0,5 (1 раз в 2 недели)	0,5 (1 раз в 2 недели)	0,5 (1 раз в 2 недели)	0,5 (1 раз в 2 недели)
	Рисование		0,5 (1 раз в 2 недели)	0,5 (1 раз в 2 недели)	1	1	1	1	1	2	2	2
	Музыка	2	2	2	2	2	2	2	2	2	2	2
Итого по инвариантной части		10	10	10	10	10		10		10		13

Недельный план образовательной деятельности.

Организованная образовательная деятельность					
Базовый вид деятельности	периодичность				
	2 группа раннего возраста	младшая группа	Средняя группа	Старшая группа	Подготовительная группа
Физическая культура в помещении	2 раза в неделю	2 раза в неделю	2 раза в неделю	2 раза в неделю	2 раза в неделю
Физическая культура на прогулке	1 раз в неделю	1 раз в неделю	1 раз в неделю	1 раз в неделю	1 раз в неделю
Познавательное развитие	1 раз в неделю	2 раза в неделю	2 раза в неделю	3 раза в неделю	4 раза в неделю
Развитие речи	2 раза в неделю	1 раз в неделю	1 раз в неделю	2 раза в неделю	2 раза в неделю
Рисование	1 раз в неделю	1 раз в неделю	1 раз в неделю	2 раза в неделю	2 раза в неделю
Лепка	1 раз в неделю	1 раз в 2 недели	1 раз в 2 недели	1 раз в 2 недели	1 раз в 2 недели
Аппликация	_____	1 раз в неделю	1 раз в неделю	1 раз в неделю	1 раз в неделю
Музыка	2 раза в неделю	2 раза в неделю	2 раза в неделю	2 раза в неделю	2 раза в неделю
ИТОГО	10 занятий в неделю	10 занятий в неделю	10 занятий в неделю	13 занятий в неделю	14 занятий в неделю
Образовательная деятельность в ходе режимных моментов					
Утренняя гимнастика	ежедневно	ежедневно	ежедневно	ежедневно	ежедневно
Комплексы закаливающих процедур	ежедневно	ежедневно	ежедневно	ежедневно	ежедневно
Гигиенические процедуры	ежедневно	ежедневно	ежедневно	ежедневно	ежедневно
Ситуативные беседы при проведении режимных моментов	ежедневно	ежедневно	ежедневно	ежедневно	ежедневно
Чтение художественной литературы	ежедневно	ежедневно	ежедневно	ежедневно	ежедневно

Дежурства	ежедневно	ежедневно	ежедневно	ежеднев но	ежедневно
Прогулки	ежедневно	ежедневно	ежедневно	ежеднев но	ежедневно
Самостоятельная деятельность детей					
Игра	ежедневно	ежедневно	ежедневно	ежеднев но	ежедневно
Самостоятельная деятельность детей в центрах (уголках) развития	ежедневно	ежедневно	ежедневно	ежеднев но	ежедневно

3.4. Описание материально – технического обеспечения программы.

Здание детского сада представляет собой двухэтажное здание. Территория огорожена, озеленена насаждениями: имеются различные виды деревьев и кустарников, газоны и клумбы. На участке детского сада расположены различные постройки для игровой деятельности, физкультурное оборудование, малые формы.

В детском саду имеется:

- методический кабинет;
- музыкальный зал;
- медицинский кабинет;
- процедурный кабинет;
- пищеблок;
- кабинет психолога.
- кабинет логопеда.
- 3 групповых комнат с отдельными спальнями.
- 8 групп без спален.

В МБДОУ имеются технические средства: магнитофоны, музыкальный центр, компьютеры, ноутбук, сканеры, принтеры, мультимедийный проектор.

Особенности организации развивающей предметно-пространственной среды.

Предметно-пространственная среда в детском саду предполагает специально созданные условия, которые необходимы для полноценного проживания ребенком дошкольного детства. Развивающая предметно-пространственная среда обеспечивает максимальную реализацию образовательного потенциала пространства детского сада.

Исключительное значение в воспитательном процессе придаётся игре, позволяющей ребёнку проявить полную активность, наиболее полно реализовать себя.

Игровое пространство должно иметь свободно определяемые элементы в рамках игровой площадки, которые давали бы простор изобретательству, открытиям.

Эти положения личностно-ориентированной модели обнаруживают себя в следующих принципах построения развивающей среды в дошкольных учреждениях:

1. принцип дистанции, позиции при взаимодействии;
2. принцип активности, самостоятельности, творчества;
3. принцип стабильности, динамичности;
4. принцип комплексирования и гибкого зонирования;
5. принцип эмоциогенности среды, индивидуальной комфортности и эмоционального благополучия каждого ребёнка и взрослого;

6. принцип сочетания привычных и неординарных элементов в эстетической организации среды;
7. принцип открытости – закрытости;
8. принцип учёта половых и возрастных различий детей.
9. принцип динамичности – статичности касается степени подвижности игровых пространств, вариантности предметных условий и характера детской деятельности.

Варианты построения развивающей среды.

1. Зонирование пространства осуществляется мобильными средствами – расстановкой мебели и оборудования.
2. Использование помещений спальни и раздевалки.
3. Один из основных факторов, определяющих возможность реализации принципа активности – создание игровой среды, обеспечивающей ребёнку возможность двигаться.
4. Динамичность реализуется с помощью раздвижных перегородок, ширм.
5. Принцип эмоциогенности среды реализуется созданием в группе определённых «семейных традиций».
 - Достаивание определённых деталей интерьера детьми.
 - Включение в интерьер крупных игрушек-символов.
6. Принцип открытости обществу – это функциональная интеграция дошкольного учреждения другими учреждениями социально-культурного назначения: детскими театрами, музыкальными и артистическими коллективами, которые выступают непосредственно в детском саду.

Для своего полноценного функционирования. Материально-техническая база соответствует предъявляемым к ней требованиям. Бытовые условия в групповых помещениях и специализированных кабинетах соответствуют нормам СанПиН 2.4.1.3049-13.

Оборудование основных помещений ДОУ в соответствии с основными направлениями развития воспитанников.

Основные направления развития	Наличие специальных помещений	Основные пособия и специальное оборудование
Физическое направление	физкультурный зал	Спортивное оборудование для проведения физкультурных мероприятий
	Групповые помещения	Центры двигательной активности
	Медицинский блок	Мед. оборудование
	Спортивный комплекс на территории	спортивная площадка
Социально-личностное направление	Групповые помещения	Развивающие пособия и игры, атрибуты, игровые модули, сюжетно-игровое оборудование, оборудование для трудовой деятельности,

		художественная литература, детские компьютерные презентации по темам
	Холлы и коридорные пролёты	Фотовыставки, тематические выставки, выставки детских рисунков и предметы продуктивной деятельности детей
	Музыкальный зал	Оборудование, атрибуты для кукольного театра, необходимые атрибуты для организации праздников, ООД
	Территория ДОУ	Площадка для организации прогулок с детьми с необходимым оборудованием: песочницы, теневые навесы, оборудование для сюжетных и спортивных игр
Познавательно-речевое направление	Групповые помещения	Центры познавательно-речевого развития, оборудование для исследовательской и опытнической деятельности детей (мини лаборатория), материал для разного вида конструирования, экологические уголки, уголки сказок, дидактические и развивающие игры, игры-головоломки, игры для развития логического мышления, развивающие таблицы, мобильные стенды, подбор детских презентаций по темам, детские библиотечки с подбором детской литературы, дидактических игр с литературоведческим содержанием, фильмотекой по произведениям детских писателей, русских народных сказок, фольклорных произведений и др.
	Территория ДОУ	«Зимняя столовая для птиц», «огород», цветники
Художественно-эстетическое направление	Групповые помещения	Центры музыкально-художественного творчества, центры художественно-продуктивной деятельности, театры разных видов (настольный, кукольный, перчаточный, бибабо и другие), магнитофоны, музыкальные инструменты
	Холлы и коридорные пролёты	Фотовыставки, тематические выставки, выставки детских рисунков и предметы продуктивной деятельности детей

-
Методическое обеспечение к ООП МБДОУ – детский сад «Ромашка».
(Приложение №)

3.5. Целевые ориентиры на этапе завершения дошкольного образования

- Ребенок овладевает основными культурными средствами, способами деятельности, проявляет инициативу и самостоятельность в разных видах деятельности — игре, общении, познавательно-исследовательской деятельности, конструировании и др.; способен выбирать себе род занятий, участников по совместной деятельности.
- Ребенок обладает установкой положительного отношения к миру, к разным видам труда, другим людям и самому себе, обладает чувством собственного достоинства; активно взаимодействует со сверстниками и взрослыми, участвует в совместных играх.
- Способен договариваться, учитывать интересы и чувства других, сопереживать неудачам и радоваться успехам других, адекватно проявляет свои чувства, в том числе чувство веры в себя, старается разрешать конфликты. Умеет выражать и отстаивать свою позицию по разным вопросам.
- Способен сотрудничать и выполнять как лидерские, так и исполнительские функции в совместной деятельности.
- Понимает, что все люди равны вне зависимости от их социального происхождения, этнической принадлежности, религиозных и других верований, их физических и психических особенностей.
- Проявляет эмпатию по отношению к другим людям, готовность прийти на помощь тем, кто в этом нуждается.
- Проявляет умение слышать других и стремление быть понятым другими.
- Ребенок обладает развитым воображением, которое реализуется в разных видах деятельности, и прежде всего в игре; владеет разными формами и видами игры, различает условную и реальную ситуации; умеет подчиняться разным правилам и социальным нормам. Умеет распознавать различные ситуации и адекватно их оценивать.
- Ребенок достаточно хорошо владеет устной речью, может выражать свои мысли и желания, использовать речь для выражения своих мыслей, чувств и желаний, построения речевого высказывания в ситуации общения, выделять звуки в словах, у ребенка складываются предпосылки грамотности.
- У ребенка развита крупная и мелкая моторика; он подвижен, вынослив, владеет основными движениями, может контролировать свои движения и управлять ими.
- Ребенок способен к волевым усилиям, может следовать социальным нормам поведения и правилам в разных видах деятельности, во взаимоотношениях со взрослыми и сверстниками, может соблюдать правила безопасного поведения и навыки личной гигиены.
- Проявляет ответственность за начатое дело.
- Ребенок проявляет любознательность, задает вопросы взрослым и сверстникам, интересуется причинно-следственными связями, пытается

самостоятельно придумывать объяснения явлениям природы и поступкам людей; склонен наблюдать, экспериментировать. Обладает начальными знаниями о себе, о природном и социальном мире, в котором он живет; знаком с произведениями детской литературы, обладает элементарными представлениями из области живой природы, естествознания, математики, истории и т.п.; способен к принятию собственных решений, опираясь на свои знания и умения в различных видах деятельности.

- Открыт новому, то есть проявляет желание узнавать новое, самостоятельно добывать новые знания; положительно относится к обучению в школе.

- Проявляет уважение к жизни (в различных ее формах) и заботу об окружающей среде.

- Эмоционально отзывается на красоту окружающего мира, произведения народного и профессионального искусства (музыку, танцы, театральную деятельность, изобразительную деятельность и т.д.).

- Проявляет патриотические чувства, ощущает гордость за свою страну, ее достижения, имеет представление о ее географическом разнообразии, многонациональномTM, важнейших исторических событиях.

- Имеет первичные представления о себе, семье, традиционных семейных ценностях, включая традиционные гендерные ориентации, проявляет уважение к своему и противоположному полу.

- Соблюдает элементарные общепринятые нормы, имеет первичные ценностные представления о том, «что такое хорошо и что такое плохо», стремится поступать хорошо; проявляет уважение к старшим и заботу о младших.

- Имеет начальные представления о здоровом образе жизни. Воспринимает здоровый образ жизни как ценность.